

Gebruikershandleiding

Acculader CHF-1216/CHF-4803 30567, 30568



Afgebeeld product kan per model enigszins afwijken

Vóór ingebruikname de handleiding en veiligheidsvoorschriften lezen en toepassen!

Onder voorbehoud van technische aanpassingen!
Vanwege constante technische ontwikkelingen kunnen afbeeldingen, het stappenplan en technische gegevens enigszins afwijken.

De informatie in dit document kan te allen tijde zonder aankondiging vooraf gewijzigd worden. Het is niet toegestaan dit document zonder schriftelijke toestemming vooraf te kopiëren of op welke manier dan ook (deels) te vermenigvuldigen. Alle rechten zijn voorbehouden.

WilTec Wildanger Technik GmbH is niet aansprakelijk voor eventuele fouten in deze gebruiksaanwijzing of de daaraan aangesloten overzichten en schema's.

Hoewel *WilTec Wildanger Technik GmbH* met de grootst mogelijke zorg deze gebruikershandleiding heeft samengesteld, zodat deze volledig, foutloos en actueel is, kunnen fouten niet uitgesloten worden. Heeft u een fout in deze handleiding ontdekt of wilt u ons een tip ter verbetering meedelen, dan vernemen wij deze graag van u.

U kunt een e-mail sturen aan het onderstaand e-mailadres:

service@wiltec.info

of gebruik het contactformulier op onze website:

<https://www.wiltec.de/contacts/>

De actuele versie van deze handleiding is in meerdere talen te vinden in onze webshop:

<https://www.wiltec.de/docsearch>

Ons postadres is:

WilTec Wildanger Technik GmbH
Königsbenden 12
52249 Eschweiler
Duitsland

Wilt u producten afhalen, dan kan dit aan het onderstaand adres:

WilTec Wildanger Technik GmbH
Königsbenden 28
52249 Eschweiler
Duitsland

Om de wachttijden zo kort mogelijk te houden en een snelle afhandeling te kunnen garanderen, verzoeken wij u zich eerst telefonisch of per e-mail bij ons te melden. U kunt ook een bestelling via onze webshop plaatsen.

E-Mail: service@wiltec.info

Tel: +49 2403 55592-0

Fax: +49 2403 55592-15

Indien u een product wilt terugsturen ter reclamatie, reparatie, ruiling of om welke reden dan ook, verzoeken wij u het onderstaand adres te gebruiken. Let op! Om een snelle afhandeling van uw retourzending of ruiling te kunnen verwezenlijken, verzoeken wij u in elk geval ons Serviceteam te contacteren alvorens u het product terugzendt. Gebruik hiervoor het onderstaand adres en/of contactgegevens.

Retouren

WilTec Wildanger Technik GmbH
Königsbenden 28
52249 Eschweiler

E-mail: service@wiltec.info

Tel: +49 2403 55592-0 - Fax: +49 2403 55592-15

Inleiding

Wij danken u voor de aanschaf van dit hoogwaardig product. Om het risico op ongelukken en letsel zo veel mogelijk uit te sluiten, verzoeken wij u te allen tijde de basisveiligheidsvoorschriften in acht te nemen bij ingebruikname van dit product. Leest u alstublieft deze gebruikershandleiding zorgvuldig door en stel zeker dat u de inhoud ervan begrepen heeft. Bewaar deze handleiding zorgvuldig.

Veiligheidsaanwijzingen

Explosiegevaar!


- Sluit de accukabel uitsluitend aan wanneer de stroomvoorzorging onderbroken is.
- Gebruik het oplaadapparaat nooit in een gesloten ruimte zonder toereikende ventilatie.



**Gebruik het apparaat alleen binnen!
Houd het apparaat te allen tijde ver van vocht!**

- Schakel altijd eerst het apparaat uit voordat u de klemmen van de accu verwijderd.
- Tijdens het oplaadproces kunnen explosieve gassen ontstaan. Daarom is het gebruik van vuur, vonken, etc. verboden!
- De rode accuklemmen worden met de pluspool verbonden, de zwarte accuklem met de minpool. **NOOIT VERWISSELEN!**
- Gebruik het apparaat **NOOIT** wanneer de oplaadkabel of accuklemmen beschadigd zijn! Tijdens het laadproces niet schudden of stoten.
- **NOOIT** een bevroren accu opladen!
- Gebruik uitsluitend de zekeringen die met het apparaat meegeleverd zijn. Gebruik **NOOIT** grotere zekeringen!
- Reinig de accu voor het laden zorgvuldig en controleer de accuspanning.

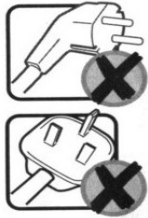
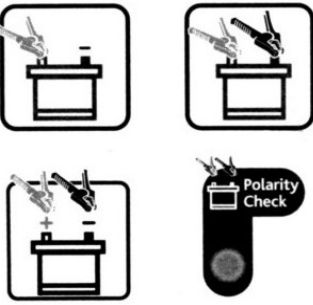
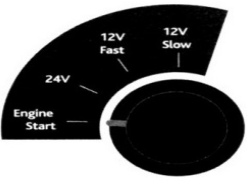
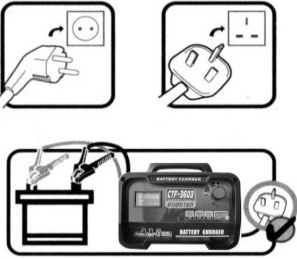


Hoofonderdelen



Nr.	Betekening
1	Ampèremeter
2	Indicatie-LED stroom (groen)
3	Controlelampje polariteit (rood)
4	Status laadvoorgang (geel/groen)
5	Schakelaar laadspanning: <ul style="list-style-type: none"> • motorstart (30568), • laden bij 24 V (30568), • laden bij 6 V (30567), en; • snel of langzaam laden bij 12 V

Accu opladen

Bedrijfsomstandigheden en richtlijnen

	<p style="text-align: center;">ATTENTIE!</p> <p>Zorg ervoor dat de hoofdstekker (AC) niet is aangesloten op de hoofdvoeding (AC).</p>
	<p>2 <u>Aansluiting</u></p> <ol style="list-style-type: none"> 1. Verbind de rode accuklem (+) met de rode pool (+) van de accu. 2. Verbind de zwarte accuklem (-) met de zwarte pool (-) van de accu. <p><u>Polariteitscontrole</u> Het controlelampje van de polariteit zal branden, wanneer de accu verkeerd aangesloten is (bijv. rood (+) met zwart (-) verbonden). Zorg ervoor dat alle kabels en klemmen correct zijn aangesloten en het lampje niet meer brandt.</p>
	<p>3 <u>Spanning kiezen</u></p> <p>Kies de correcte spanning en oplaadtempo.</p>
	<p>4 <u>Stroomaansluiting</u></p> <p>Steek de stekker in het stopcontact.</p>
	<p>5 <u>Oplaadproces</u></p> <p>Tijdens het opladen zal het gele led-lampje branden.</p>
	<p>6 <u>Opgeladen</u></p> <ol style="list-style-type: none"> 1. Indien de accu volledig opgeladen is, brandt de groene LED-lamp (alleen in 12 V-snel-laad-modus). 2. Schakel het apparaat uit en neem de stekker uit het stopcontact. 3. Haal de rode accuklem (+) eraf. 4. Haal de zwarte accuklem (-) eraf.

Technische gegevens

Model	Nr.	Ingangsspanning (V)	Frequentie (Hz)	Oplaadstroom	Gewicht (kg)
CHF-1216	30567	230	50	6 V (2 A), 12 V (2 A), 12 V (10 A)	4,8
CHF-4803	30568			12 V (9,8 A), 24 V (5,3 A)	7,5

Naast de in de technische gegevens opgenomen specificaties mag de acculader uitsluitend onder de volgende omstandigheden gebruikt worden:

- U mag nooit meer dan 1 accu tegelijk opladen!
- Gebruik uitsluitend heroplaadbare loodzuur- of gelaccu's met 6 cellen!
- Gebruik uitsluitend heroplaadbare loodzuur-, gel- AGM- of calciumaccu's met 6 cellen!

Het betreft bij deze modellen om volautomatische acculaders.

Het laadproces stopt automatisch, zodra de accu volledig opgeladen is.

Informatie voor model 30568: Indien u een automotor met de snel-lader wilt starten, zet u de instelling op "Engine Start" en laadt u de accu gedurende 2 minn. Koppel de acculader van de accu en probeer de auto maximaal 4-5 sn te starten. Indien de motor van de auto na 3 of 4 pogingen niet start, herhaalt u dit proces en laat u de accu gedurende 10 minn opladen.



WAARSCHUWINGEN!

- Niet compatibel met niet-heroplaadbare accu's.
- De stroomkabel kan niet worden vervangen. Indien de stroomkabel beschadigd is, dient het gehele apparaat weggedaan te worden.
- Dit apparaat mag niet door personen met een psychische, mentale of zintuigelijke beperking worden gebruikt. Ook kinderen of personen met een gebrek aan kennis van het apparaat mogelijk het apparaat niet gebruiken.

Afvalverwerkingsvoorschriften

De EU-richtlijn (2012/19/EU, WEEE) ter inzameling en verwerking van (oude) elektrische apparaten regelt de inzameling van oude elektrische en elektronische apparaten binnen de EU en is ook op nationaal niveau geratificeerd.

Alle *WITec*-apparaten die onder de WEEE-richtlijn vallen zijn met het doorkruiste containersymbool aangeduid. Dit symbool geeft aan dat het apparaat niet met het huishoudelijk afval weggegooid mag worden.

WITec Wildanger GmbH is in het Duitse EAR-afvalregister geregistreerd onder het WEEE-registratienummer DE45283704.

Inzameling en verwerking van gebruikte elektrische en elektronische apparaten is toepasbaar in alle landen van de Europese Unie en overige landen die over een nationaal inzamel- en verwerkingssysteem beschikken. Het symbool dat op het apparaat of de verpakking ervan is afgebeeld, geeft aan dat het product niet met het huishoudelijke afval gecombineerd mag worden. Het product dient naar een afvalverwerkingslocatie te worden gebracht, waar het recyclen van elektrische en elektronische apparaten wordt verzorgd.

Met uw bijdrage aan het correct verwerken van elektrisch afval helpt u mee aan het beschermen van het milieu en de gezondheid van uw medemens. Milieu en gezondheid worden door het verkeerd verwerken van elektrisch afval in gevaar gebracht. Eveneens helpt het recyclen van materialen het onnodig verbruik van grondstoffen te verminderen.

Verdere informatie over het recyclen van dit product verkrijgt u bij uw gemeente, op de website van de rijksoverheid en/of bij de verkoper waar u het product gekocht heeft.



Adres:
WITec Wildanger Technik GmbH
Königsbenden 12 / 28
52249 Eschweiler
Duitsland

Belangrijk:

Het op welke manier dan ook kopiëren van deze handleiding en/of gebruik ervan voor commerciële doeleinden, is uitsluitend toegestaan met vooraf verkregen schriftelijke toestemming van *WITec Wildanger Technik GmbH*.