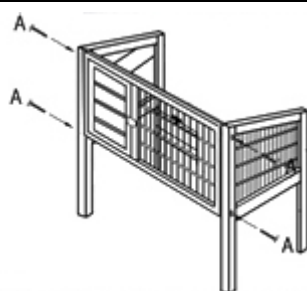
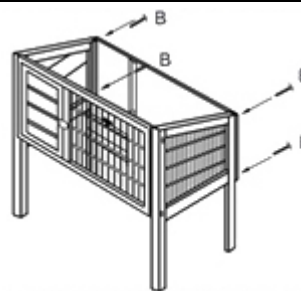


No	Denominación	No/Letra	Denominación
1	Pared divisoria (1×)	7	Panel frontal (1×)
2	Suelo (1×)	A	3,5×50 mm (4×)
3	Pared posterior (1×)	B	3,5×25 mm (6×)
4	Panel lateral izquierdo (1×)	C	3,0×20 mm (3×)
5	Panel lateral derecho (1×)	D	3,0×16 mm (4×)
6	Techo (1×)	L	— 1×



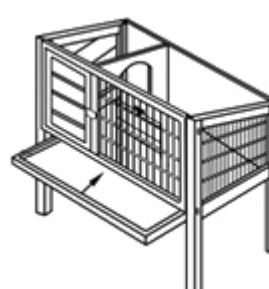
Paso 1



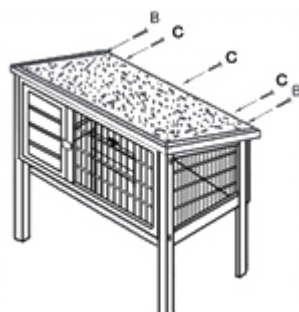
Paso 2



Paso 3



Paso 4



Paso 5



Paso 6



Paso 7

Aviso importante:

La reimpresión de este manual, también parcial, así como cualquier uso comercial, incluso de algunas de sus partes, solo con autorización por escrito de la empresa WilTec Wildanger Technik GmbH.