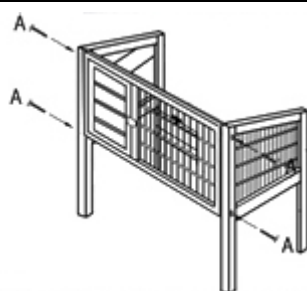
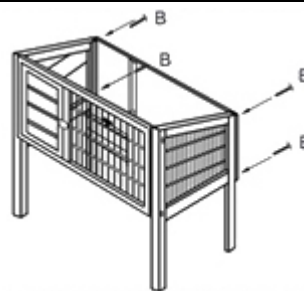


No	Dénomination	No/Lettre	Dénomination
1	Panneau de séparation (1×)	7	Panneau frontal (1×)
2	Sol (1×)	A	3,5×50 mm (4×)
3	Panneau arrière (1×)	B	3,5×25 mm (6×)
4	Panneau latérale gauche (1×)	C	3,0×20 mm (3×)
5	Panneau latéral droit (1×)	D	3,0×16 mm (4×)
6	Toit (1×)	L	— (1×)



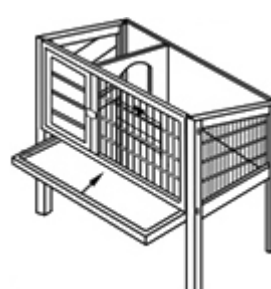
Étape 1



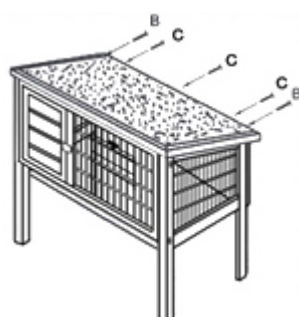
Étape 2



Étape 3



Étape 4



Étape 5



Étape 6



Étape 7

Avis important :

Toute reproduction et toute utilisation à des fins commerciales, même partielle de ce mode d'emploi, ne sont autorisées qu'avec l'accord préalable de la société WilTec Wildanger Technik GmbH.