

Manual de instrucciones

Cofre de jardín 51870

toboli



Imágenes similares, pueden variar según el modelo

Lea atentamente las instrucciones de funcionamiento e indicaciones de seguridad contenidas en este manual antes de usar por primera vez el dispositivo.

Queda reservado el derecho a modificaciones técnicas.

A través de un proceso de mejora continua, imágenes, pasos a seguir y datos técnicos pueden verse afectados y variar ligeramente.



Las informaciones contenidas en este documento pueden ser en cualquier momento y sin previo aviso modificadas. Ninguna parte de este documento puede ser, sin autorización previa y por escrito, copiada o de otro modo reproducida. Quedan reservados todos los derechos.

La empresa WilTec Wildanger Technik GmbH no asume ninguna responsabilidad sobre posibles errores contenidos en este manual de instrucciones o en el diagrama de conexión del dispositivo.

A pesar de que la empresa WilTec Wildanger Technik GmbH ha realizado el mayor esfuerzo posible para asegurarse de que este manual de instrucciones sea completo, preciso y actual, no se descarta que pudieran existir errores.

En el caso de que usted encontrara algún error o quisiera hacernos una sugerencia para ayudarnos a mejorar, estaremos encantados de escucharle.

Envíenos un e-mail a:

service@wiltec.info

o utilice nuestro formulario de contacto:

<https://www.wiltec.de/contacts/>

La versión actual de este manual de instrucciones disponible en varios idiomas la puede encontrar en nuestra tienda online:

<https://www.wiltec.de/docsearch>

Nuestra dirección postal es:

WilTec Wildanger Technik GmbH
Königsbenden 12
52249 Eschweiler

Para la devolución de su mercancía en caso de cambio, reparación u otros fines, utilice la siguiente dirección. ¡Atención! Para garantizar un proceso de reclamación o devolución libre de complicaciones, por favor, póngase en contacto con nuestro equipo de atención al cliente antes de realizar la devolución.

Departamento de devoluciones
WilTec Wildanger Technik GmbH
Königsbenden 28
52249 Eschweiler

E-mail: **service@wiltec.info**

Tel: +49 2403 55592-0



Fax: +49 2403 55592-15

Introducción


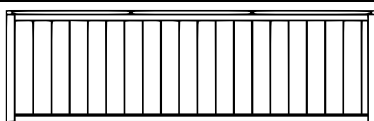

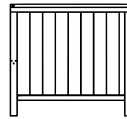







Muchas gracias por haberse decidido a comprar este producto de calidad. Para minimizar el riesgo de lesiones, le rogamos que tome algunas medidas básicas de seguridad siempre que usted utilice este dispositivo. Por favor, lea detenidamente y al completo este manual de instrucciones y asegúrese de haberlo entendido.

Guarde bien este manual de instrucciones.


Indicaciones de seguridad

-  Use guantes de trabajo al ensamblar el cofre.
- Si utiliza un atornillador con batería para atornillar los tornillos, debe ajustarlo a un par de torsión bajo para que los tornillos y sus roscas no se dañen. Al final del montaje, haga los giros finales a mano.
- Para evitar rayones, coloque el cofre sobre una superficie adecuada durante el montaje, como el embalaje de cartón.
- Asegúrese de que las piezas pequeñas suministradas no caigan en manos de los niños.
- No utilice limpiadores abrasivos para limpiar el cofre.
- El cofre no es adecuado para almacenar productos químicos agresivos, sal antiestática o productos perecederos.
- Si hay daños evidentes después de retirar las piezas individuales, no monte el cofre, póngase en contacto primero con el vendedor.
-  El cofre no es apto para alojar personas o animales. **¡Riesgo de asfixia!**

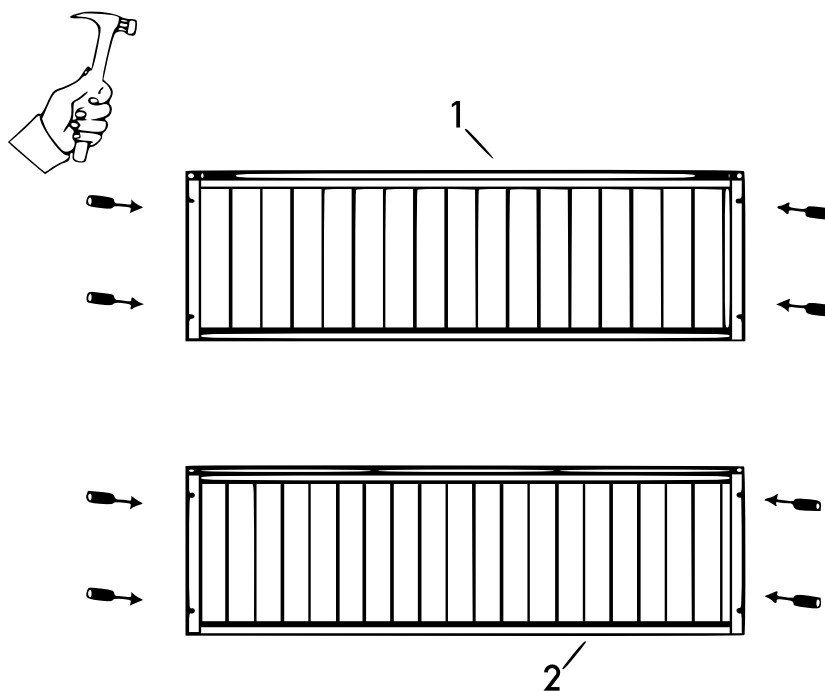
Lista de piezas

Nº	Figura	Uds.	Nº	Figura	Uds.
1		1	2		1
3		1	4		1
5		2	6		1
A	 3,5×50 mm	8	B	 3,0×16 mm	12
C		8	L		1
R		1			

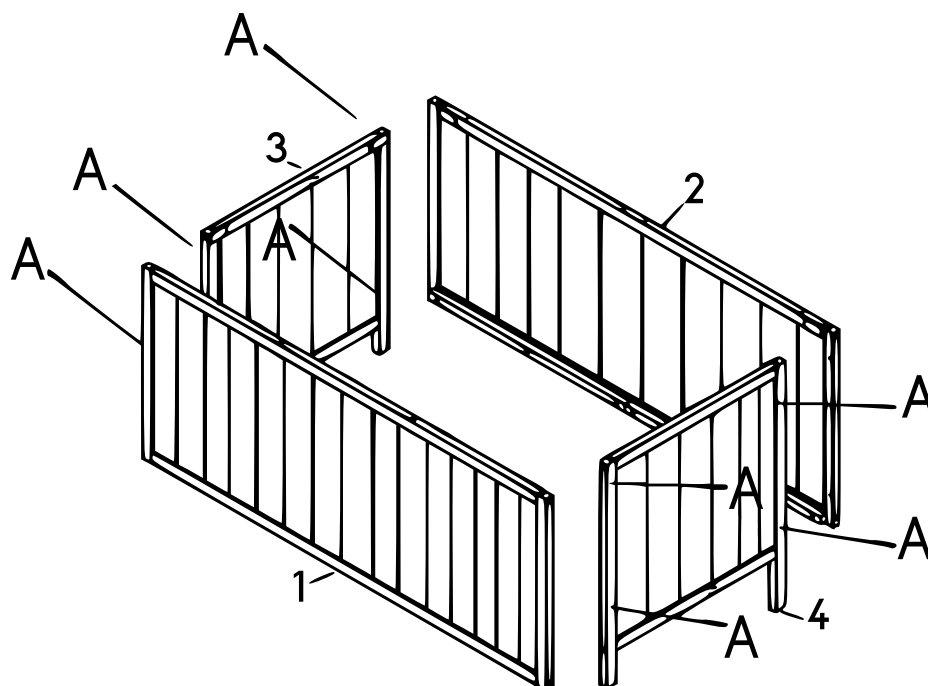
Ensamblaje

 También necesita un martillo para montar el cofre.

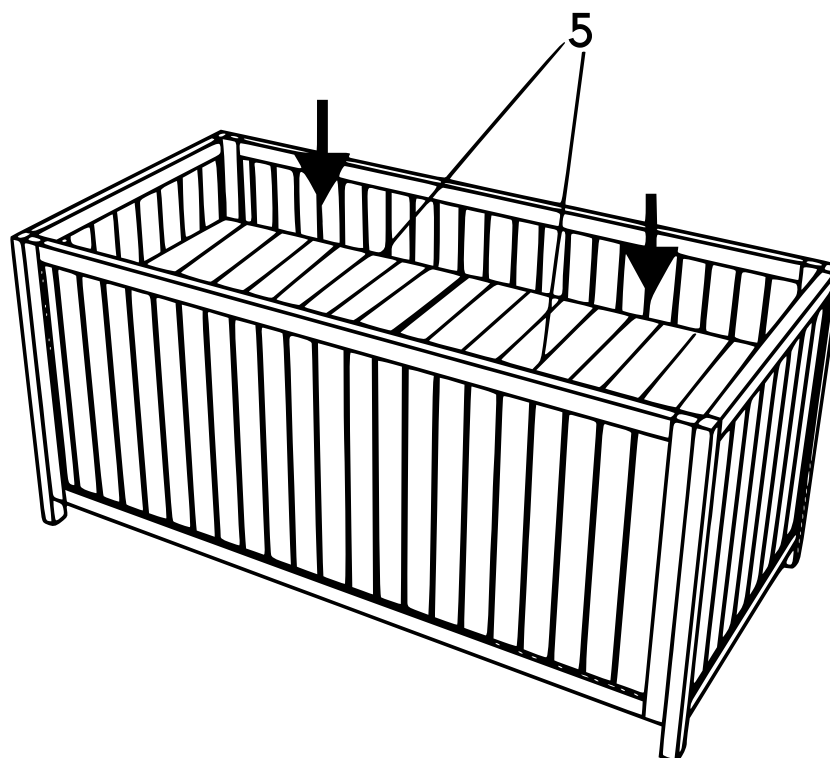
Paso 1



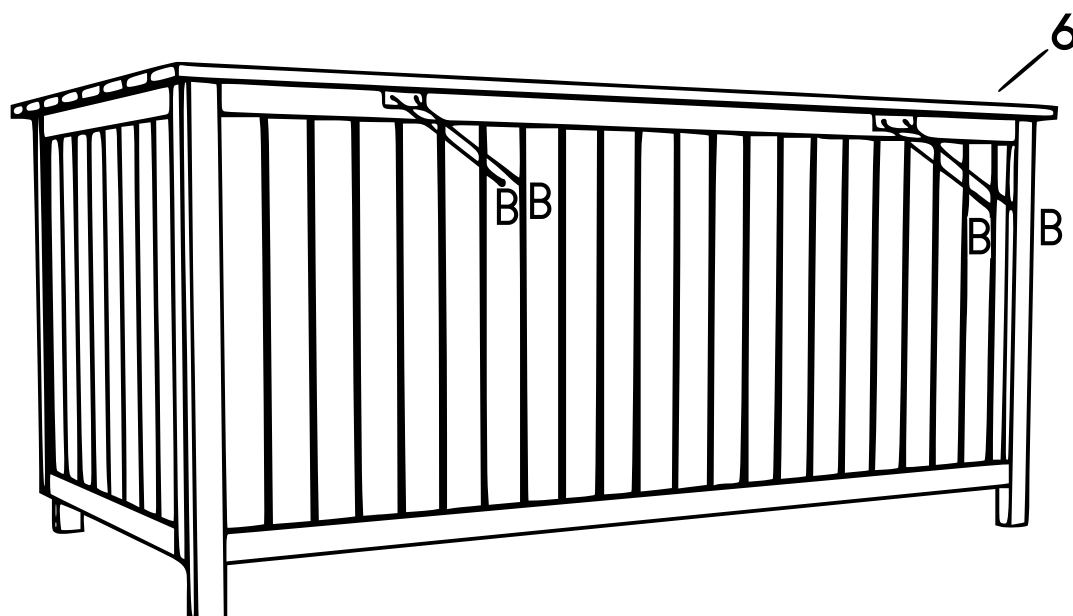
Paso 2



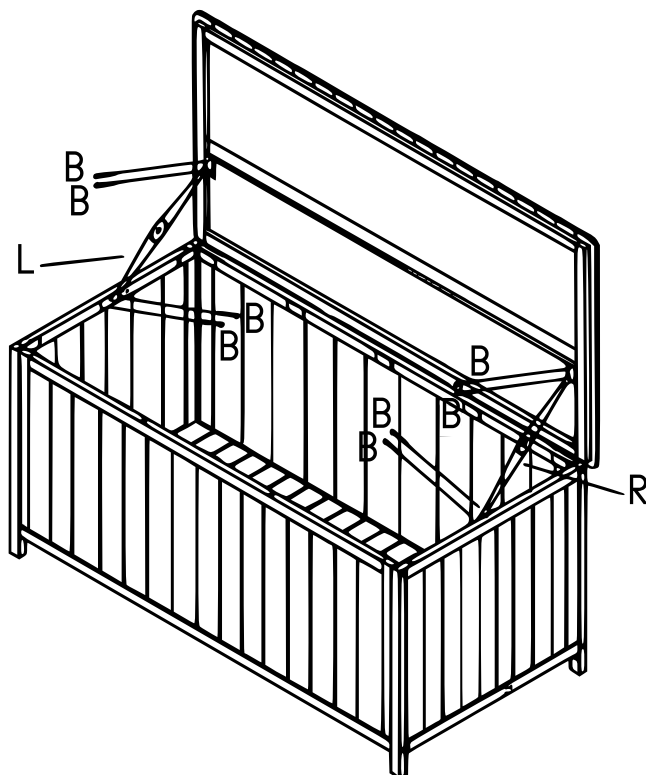
Paso 3



Paso 4



Paso 5



Listo!

AVISO IMPORTANTE:

La reproducción total o parcial, así como cualquier uso comercial que se le pudiera dar a este manual, al todo o alguna de sus partes, solo mediante autorización escrita por parte de la empresa WilTec Wildanger Technik GmbH.