

Manuale di istruzioni

Caricabatteria per auto

51977

XPO the **tool**
experts



Immagine a scopo rappresentativo, può variare a seconda del modello

Prima di mettere in funzione il dispositivo, leggere e seguire le istruzioni per l'uso e le indicazioni di sicurezza.

Con riserva di modifiche tecniche!

Come conseguenza del costante sviluppo del prodotto, illustrazioni, passaggi funzionali e dati tecnici possono essere soggetti a leggere variazioni.



Le informazioni contenute in questo documento sono soggette a modifiche senza preavviso. Nessuna parte di questo documento può essere copiata o riprodotta in qualunque forma senza previo consenso scritto di WilTec Wildanger Technik GmbH. Tutti i diritti riservati.

WilTec Wildanger Technik GmbH non si assume alcuna responsabilità per eventuali errori presenti in questo manuale di istruzioni o negli schemi di collegamento.

Sebbene WilTec Wildanger Technik GmbH abbia perseguito ogni sforzo per rendere questo manuale utente completo, corretto e aggiornato, non si esclude la presenza di errori.

Se ha proposte di miglioramento o errori da segnalare, non esiti a contattarci.

Scrivici un'e-mail all'indirizzo:

service@wiltec.info

o utilizzi il nostro modulo di contatto:

<https://www.wiltec.de/contacts/>

La versione aggiornata di queste istruzioni è disponibile in più lingue nel nostro shop online, al link:

<https://www.wiltec.de/docsearch>

Il nostro indirizzo postale è:

WilTec Wildanger Technik GmbH
Königsbenden 12
52249 Eschweiler (Germania)

Se desidera spedire indietro un articolo per la sua sostituzione, riparazione o altro, utilizzate il seguente indirizzo. Attenzione! Per poter garantire una gestione efficiente del reclamo o del reso, contatti il nostro servizio di assistenza prima di effettuare la spedizione.

Reparto resi
WilTec Wildanger Technik GmbH
Königsbenden 28
52249 Eschweiler (Germania)

E-mail: **service@wiltec.info**
Tel: +49 2403 55592-0
Fax: +49 2403 55592-15

Introduzione

Grazie per aver scelto di acquistare questo prodotto di qualità. Per ridurre al minimo il rischio di lesioni, prendere sempre alcune precauzioni di sicurezza basilari durante l'utilizzo del prodotto. Vi preghiamo pertanto di leggere attentamente il presente manuale di istruzioni e di assicurarvi di averne compreso il contenuto.

Conservare con cura il presente manuale.





Descrizione del caricabatteria senza starter

Commutazione 6 volt – 12 volt



Con il CARICABATTERIE GBL 6 AUTOMATIK avete a disposizione uno strumento con cui poter caricare batterie da 6 e 12 V in modo rapido, sicuro ed efficiente.

Indicazioni generali

Tensione nominale delle batterie	Volt	
		
Caricabatteria 6/12 V (1 deflettore)		

La regolazione automatica della carica mantiene la corrente e la tensione della carica ad un livello medio, in modo che la batteria non subisca danneggiamenti. In caso di cortocircuito, l'apparecchio si spegne automaticamente e dopo una fase di raffreddamento di 2–3 min è nuovamente funzionante.

Dati tecnici

Connettore	Tensione di carica (V)	Potenza assorbita (W)	Capacità della batteria (Ah)	Corrente di carica (A)		Peso (kg)
				effettiva	aritmetica	
230 V/50 Hz	6/12 (commutabile)	80	20–60	6	4,2	1,8



Indicazioni di carica

- La capacità di carica è molto costante e la batteria della vostra auto sarà completamente pronta entro 3–4 ore.
- Indicatore di carica: il caricatore dispone di diversi led che indicano lo stato attuale di carica della batteria.
- Modello GBL 6: i led corrispondenti a un livello di carica da 0 a 75 % si spengono appena si accende l'indicatore MAX. Questo segnala la conclusione del processo di carica.

Messa in funzione

Il collegamento è semplice: collegare il morsetto nero al polo negativo “-” e il morsetto rosso al polo positivo “+” della batteria. Selezionare la tensione di carica tra 6 V o 12 V, infine collegare il dispositivo alla corrente.

Indicazioni di sicurezza generali

Leggere attentamente le istruzioni di utilizzo prima del primo utilizzo del dispositivo. In caso di dubbi su collegamento e funzionamento, contattare il produttore.

Proteggere il dispositivo da pioggia e umidità. **PER GARANTIRE UN ELEVATO LIVELLO DI SICUREZZA, RISPETTARE ESSATTAMENTE LE SEGUENTI INDICAZIONI:**



Attenzione!

- Scollegare la spina quando l'apparecchio non è in uso.
- Durante la fase di carica si generano dei gas esplosivi; evitare pertanto scintille, fiamme o fumo nelle vicinanze.
- Caricare la batteria solo in ambienti ben aerati. È severamente vietato utilizzare il dispositivo all'interno del veicolo o sotto il cofano chiuso.
- Non caricare mai insieme batterie standard e batterie di mantenimento.
- Non caricare mai batterie usa e getta.
- Lasciare dietro al dispositivo spazio sufficiente per la ventilazione.
- Rispettare le istruzioni del produttore.
- Controllare il livello di acidità della batteria.
- Controllare regolarmente lo stato del cavo di alimentazione e dei morsetti. Se il cavo di alimentazione è danneggiato, rivolgersi immediatamente a personale qualificato e farlo sostituire con uno nuovo.
- L'apparecchio non deve essere esposto a intemperie, pioggia o neve.
- Non utilizzare mai l'apparecchio a piedi nudi e non toccarlo con mani o piedi bagnati.
- Non estrarre la spina dalla presa tirando il cavo o l'apparecchio stesso.
- Non lasciare utilizzare l'apparecchio da bambini o persone non autorizzate.
- Non lasciare mai l'apparecchio incustodito mentre è in funzione; potrebbe generare dei pericoli.

Istruzioni per lo smaltimento

La direttiva europea sullo smaltimento di apparecchiature elettriche (RAEE, 2012/19/EU) è stata recepita dalla legge "ElektroG".

Tutti i dispositivi elettrici WilTec interessati dalla RAEE sono contrassegnati dal simbolo di una pattumiera barrata. Questo simbolo indica che il dispositivo non deve essere smaltito con i rifiuti domestici.

WilTec Wildanger Technik GmbH è iscritta al registro tedesco EAR con il numero di registrazione RAEE DE45283704.

Smaltimento di apparecchiature elettriche ed elettroniche usate (da applicare nei paesi dell'Unione Europea e in altri paesi europei con un sistema di raccolta separato per questo tipo di rifiuti).

Il simbolo sul dispositivo o sulla sua confezione indica che questo prodotto non deve essere trattato come un normale rifiuto domestico, ma deve essere consegnato in un punto di raccolta per il riciclaggio di apparecchiature elettriche ed elettroniche.

Aiutando a smaltire correttamente questo prodotto, contribuisce a proteggere l'ambiente e la salute di chi vi circonda. Uno smaltimento scorretto rappresenta un pericolo per l'ambiente e per la salute.



Il riciclaggio dei materiali aiuta a ridurre il consumo di materie prime.

Per ulteriori informazioni sul riciclaggio di questo prodotto, contattare le autorità locali, il servizio di smaltimento dei rifiuti urbani o il negozio in cui è stato acquistato il prodotto.

Indirizzo:
WilTec Wildanger Technik GmbH
Königsbenden 12 / 28
52249 Eschweiler (Germania)

Avvertenza importante

La riproduzione e l'uso ai fini commerciali di una parte o di tutto il manuale sono consentiti solo previa autorizzazione scritta di WilTec Wildanger Technik GmbH.