

Gebruikershandleiding

Wandbrievenbus met cijferslot

60031, 60032, 60033, 60034



Afgebeeld product kan per model enigszins afwijken

Lees vóór ingebruikname de gebruiksaanwijzing en de veiligheidsvoorschriften en neem deze in acht. Onder voorbehoud van technische aanpassingen!

Als gevolg van voortdurende technische ontwikkelingen kunnen afbeeldingen, het stappenplan en de technische gegevens enigszins afwijken.

Bijwerken van het document

Heeft u suggesties ter verbetering van het document of onjuistheden in dit document geconstateerd, neem dan contact met ons op.



De in dit document verstrekte informatie kan zonder aankondiging vooraf worden gewijzigd. Het is niet toegestaan dit document (gedeeltelijk) te kopiëren of anderszins te vermenigvuldigen zonder voorafgaande schriftelijke toestemming. Alle rechten voorbehouden.

WilTec Wildanger Technik GmbH is niet aansprakelijk voor eventuele fouten in deze gebruiksaanwijzing of de aansluitschema's. Hoewel *WilTec Wildanger Technik GmbH* met de grootst mogelijke zorg deze gebruikershandleiding heeft samengesteld om ervoor te zorgen dat deze volledig, foutloos en actueel is, kunnen fouten niet volledig worden uitgesloten. Heeft u een fout geconstateerd of wilt u een suggestie ter verbetering doen, dan vernemen wij dat graag van u.

U kunt een e-mail sturen aan het onderstaand e-mailadres:

service@wiltec.info

of gebruik het contactformulier op onze website:

<https://www.wiltec.de/contacts/>

De actuele versie van deze handleiding is in meerdere talen te vinden in onze webshop:

<https://www.wiltec.de/docsearch>

Ons postadres is:

WilTec Wildanger Technik GmbH
Königsbenden 12
52249 Eschweiler
Duitsland

Indien u een product ter reclamatie, reparatie, ruiling of om welke reden dan ook wilt terugsturen, verzoeken wij u het onderstaand adres te gebruiken. Let op: voor een probleemloze afhandeling van uw retourzending of klacht, verzoeken wij u contact op te nemen met ons Serviceteam voordat u het product aan ons terugstuurt.

WilTec Wildanger Technik GmbH
Afdeling Retouren
Königsbenden 28
52249 Eschweiler, Duitsland

E-mail: **service@wiltec.info**
Tel.: +49 2403 55592-0
Fax: +49 2403 55592-15

Inleiding

Bedankt voor de aanschaf van dit hoogwaardig product. Om het risico op ongelukken en letsel zo veel mogelijk te beperken, verzoeken wij u bij ingebruikname van dit product te allen tijde de basisveiligheidsvoorschriften in acht te nemen. Lees deze gebruiksaanwijzing zorgvuldig door en zorg ervoor dat u deze begrijpt en toepast.

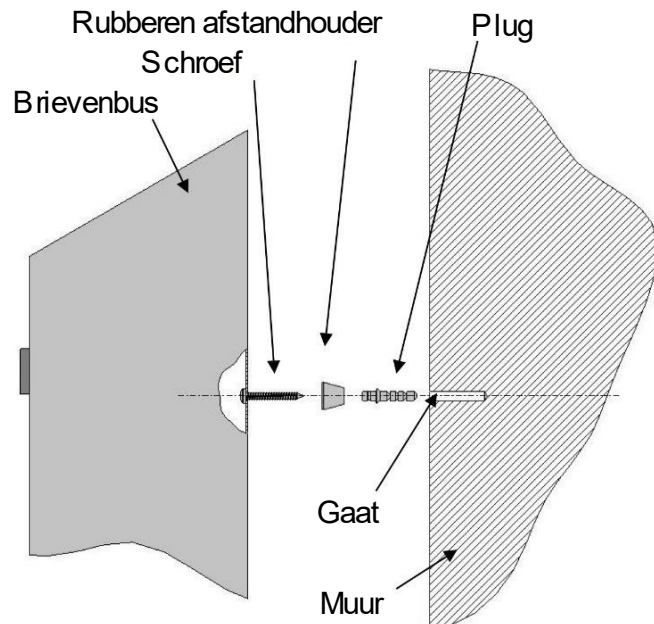
Bewaar deze handleiding zorgvuldig en op een veilige plaats.

Leveromvang

- 2 sleutels
- 4 schroeven
- 4 pluggen
- 4 afstandshouders

Informatie

Het meegeleverde montagemateriaal is geschikt voor een stabiele ondergrond, zoals betonnen muren of metselwerk. Controleer voor de installatie of de ondergrond geschikt is voor het montagemateriaal. Zorg anders ervoor dat de montage op een geschikte ondergrond plaats vindt.

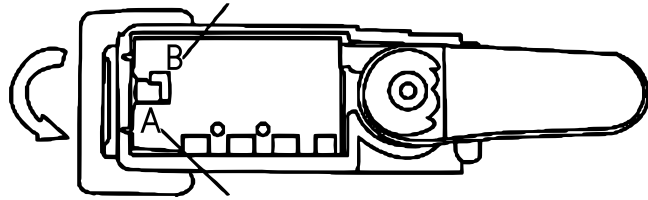
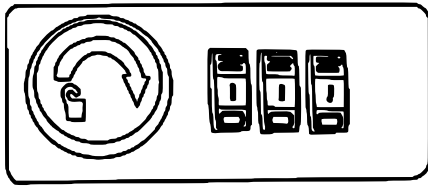


Montage

1. Zorg dat u een veilige en zinvolle plaats vindt voor het installeren van de brievenbus. Indien mogelijk, dient dit ook een plaats te zijn waar de brievenbusunit beschermd is tegen het weer.
2. Markeer de betreffende gaten.
3. Boor gaten voor de pluggen.
4. Druk de pluggen volledig in de geboorde gaten.
5. Monteer vervolgens de brievenbus. Zorg ervoor dat u afstandshouders gebruikt, zodat de brievenbus zonder problemen kan worden geopend.

! **Aanwijzing:** De gebruikte afstandshouders kunnen de indruk wekken dat de schroeven niet vast genoeg zijn aangedraaid. Let er bij de montage op dat u de afstandshouders niet te ver in elkaar drukt, anders gaat de brievenbus niet goed open. Mocht dit het geval zijn, draai dan de schroeven weer een beetje los.

Wijzigen cijfercode



1. De standaardcode is "000".
2. Open de deur en zet de schakelaar op "B".
3. Wijzig de code.
4. Zet de schakelaar op "A".
5. Klaar.

Belangrijk:

Het op welke manier dan ook kopiëren van deze handleiding en/of gebruik ervan voor commerciële doeleinden, is uitsluitend toegestaan met vooraf verkregen schriftelijke toestemming van *WilTec Wildanger Technik GmbH*.