

Mode d'emploi

Rayonnage pour pneus 60285

XPO ^{the} **tool**
experts



Illustration similaire, peut varier selon le modèle

Veillez lire et respecter le mode d'emploi et les consignes de sécurité avant la mise en service.

Sous réserve de modifications techniques !

En raison du développement constant, les illustrations, les étapes de fonctionnement ainsi que les données techniques peuvent varier légèrement.

Actualisation de la documentation

Si vous avez des suggestions d'amélioration pour nous ou que vous avez constaté des erreurs, veuillez nous contacter.



Les informations contenues dans ce document sont susceptibles d'être modifiées sans préavis. Aucune partie de ce document ne peut être copiée ou reproduite sous une autre forme sans autorisation écrite préalable. Tous droits réservés.

La société WilTec Wildanger Technik GmbH décline toute responsabilité en cas d'erreurs dans ce manuel d'utilisation ou dans les schémas de raccordement.

Bien que WilTec Wildanger Technik GmbH ait tout mis en œuvre pour que ce manuel d'utilisation soit complet, précis et à jour, une marge d'erreur peut néanmoins subsister.

Si vous trouviez une erreur ou si vous désiriez nous communiquer des suggestions quant aux améliorations à apporter, n'hésitez pas à nous contacter. Vos messages seront les bienvenus !

Pour tout renseignement, écrivez-nous à l'adresse électronique suivante :

service@wiltec.info

Ou bien utilisez le formulaire de contact qui figure dans le lien suivant :

<https://www.wiltec.de/contacts/>

La version actuelle de ce manuel d'utilisation est disponible dans plusieurs langues dans notre boutique en ligne. Cliquez sur le lien ci-dessous :

<https://www.wiltec.de/docsearch>

Pour un envoi par voie postale de vos réclamations, notre service après-vente se tient à votre disposition à l'adresse suivante :

WilTec Wildanger Technik GmbH
Königsbenden 12
52249 Eschweiler

Pour le retour de votre marchandise en vue d'un échange, d'une réparation ou autre, veuillez utiliser également l'adresse suivante. **Attention !** Ne renvoyez jamais la marchandise sans l'accord préalable de notre SAV. Autrement, l'envoi sera refusé à la réception.

Retourenabteilung
WilTec Wildanger Technik GmbH
Königsbenden 28
52249 Eschweiler

À votre écoute et joignable via :

E-mail : **service@wiltec.info**
Tél : +49 2403 977977-4 (équipe francophone)
Fax : +49 2403 55592-15

Introduction

Merci d'avoir opté pour ce produit de qualité. Afin de réduire tout risque de blessure, nous vous prions de toujours prendre quelques mesures de sécurité de base lors de l'utilisation de cet article. Veuillez lire attentivement ce manuel et vous assurer de l'avoir bien compris. Conservez ce mode d'emploi dans un lieu sûr.

Consignes de sécurité

- Après avoir reçu le produit, vérifiez que tous les composants sont présents et intacts.
- Le rayonnage convient uniquement à un usage privé ; tout usage commercial n'est pas autorisé.
- Gardez les petites pièces et les matériaux d'emballage hors de la portée des enfants.
- Ne modifiez aucunement le rayonnage.
- Pour nettoyer le rayonnage, utilisez une éponge et de l'eau savonneuse chaude. N'utilisez ni détergents ni lessives comprenant des dissolvants ; ceux-ci pourraient endommager le rayonnage.
- Déposez tous les éléments et toutes les pièces d'assemblage sur le carton ou une autre surface propre. Veillez à ne pas endommager le sol.
- Assurez-vous que le produit a été complètement assemblé avant de l'utiliser.
- En assemblant le produit, portez des gants de travail pour éviter de vous blesser.
- La charge maximale ne doit pas être dépassée.

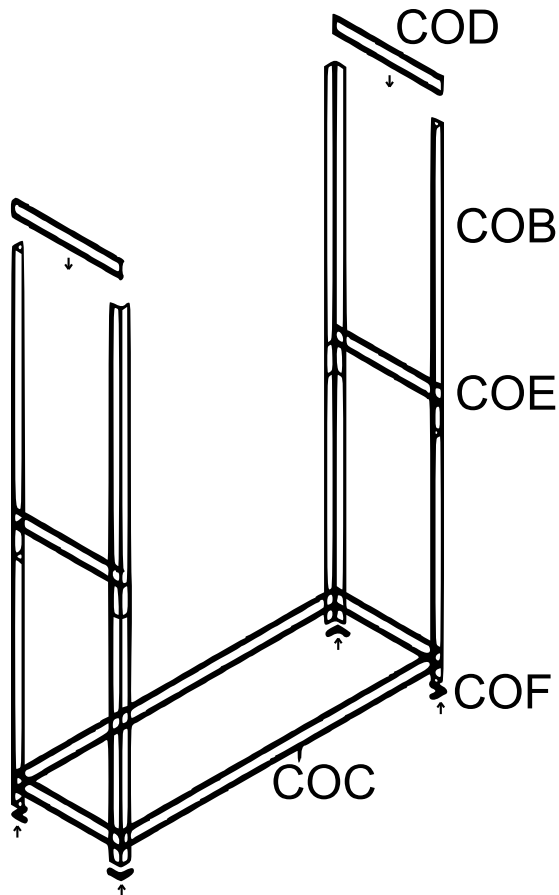


Liste des pièces

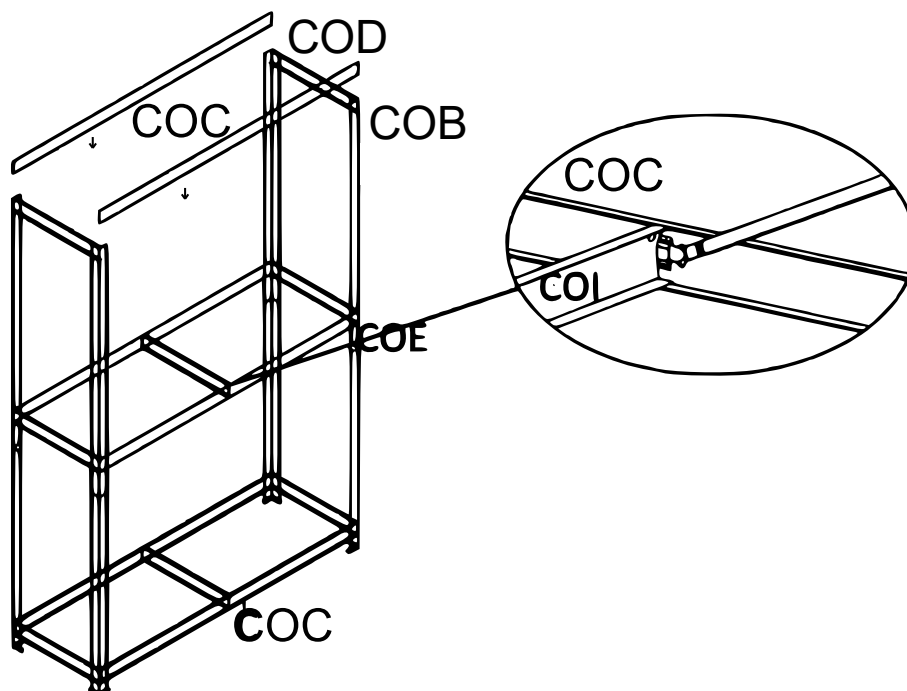
N°	Figure	Qté	N°	Figure	Qté
COA		1	COE		4
COB		8	COF		8
COC		6	COI		3
COD		6			

Assemblage

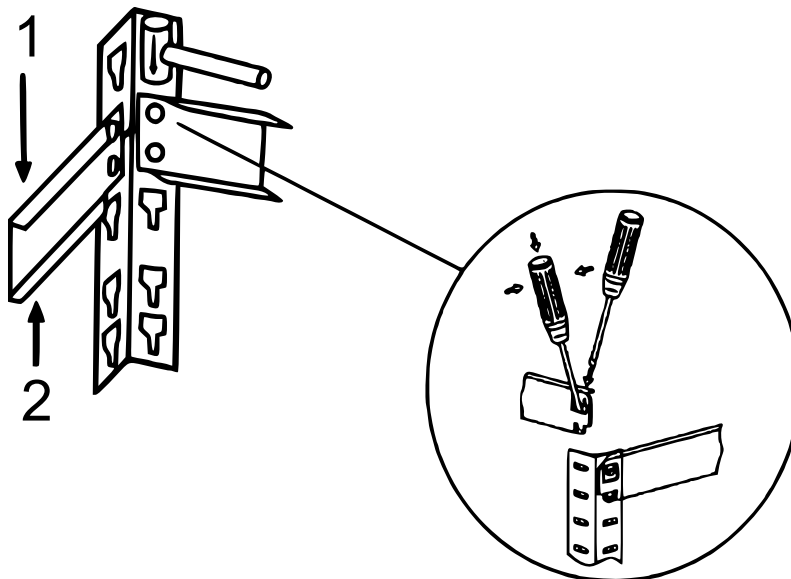
1^{re} étape



2^e étape

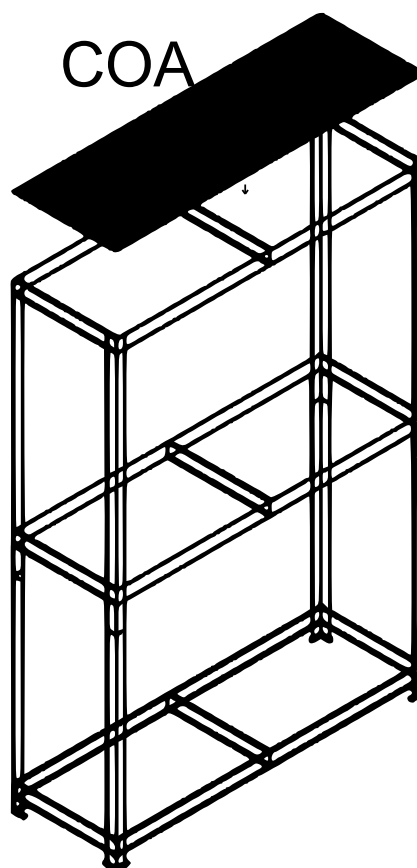


3^e étape



N ^o	Dénomination	N ^o	Dénomination
1	Bord large	2	Bord étroit

4^e étape



Avis important : Toute reproduction et toute utilisation à des fins commerciales, même partielle de ce mode d'emploi, ne sont autorisées qu'avec l'accord préalable de la société WilTec Wildanger Technik GmbH.