

Bruksanvisning

Serveringsvagn

61905, 61906



Liknande bild, olikheter mellan modeller är möjliga

Läs bruksanvisningen och beakta säkerhetsanvisningarna innan produkten tas i bruk.

Med reservation för eventuella tekniska ändringar!

Beroende på ständig utveckling kan produkten skilja sig något mot illustrationer, funktionssteg och tekniska data.

Uppdatering av dokumentationen

Om du skulle hitta ett fel eller har ett förslag till förbättringar, får du gärna höra av dig till oss.



För information i denna bruksanvisning förbehåller vi oss rätten till oanmälda ändringar. Ingen del av detta dokument får kopieras eller reproduceras på annat sätt utan föregående skriftligt samtycke. Alla rättigheter förbehållna.

WilTec Wildanger Technik GmbH övertar inget ansvar för eventuella fel i denna bruksanvisning eller kopplingsscheman.

Även om WilTec Wildanger Technik GmbH har gjort allt det kan för att ge dig en fullständig, felfri och aktuell bruksanvisning, kan fel inte uteslutas.

Om du skulle hitta ett fel eller har ett förslag till förbättringar, får du gärna höra av dig till oss. Du kan skicka ett meddelande.

Vår e-postadress:

service@wiltec.info

Vårt kontaktformulär:

<https://www.wiltec.de/contacts/>

Den aktuella versionen av denna bruksanvisning i flera språk hittar du på vår nätbutik:

<https://www.wiltec.de/docsearch>

Vår postadress är:

WilTec Wildanger Technik GmbH
Königsbenden 12
52249 Eschweiler TYSKLAND

Använd följande adress för att skicka tillbaka varorna för byte, reparation eller av andra skäl. Varning! Kontakta vårt serviceteam för att säkerställa en smidig reklamation eller byte.

Retourenabteilung
WilTec Wildanger Technik GmbH
Königsbenden 28
52249 Eschweiler TYSKLAND

E-post: **service@wiltec.info**

Tel: +49 2403 55592-0

Fax: +49 2403 55592-15

Introduktion

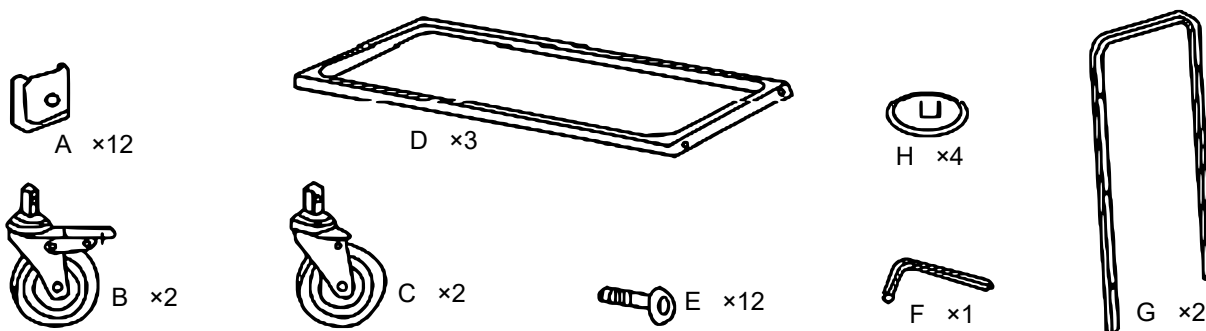
Tack för att du köpte denna kvalitetsprodukt. För att minimera skaderisken ber vi dig att alltid vidta några grundläggande säkerhetsåtgärder när du använder produkten. Läs noga igenom bruksanvisningen och förvissa dig om att du har förstått allt.

Förvara bruksanvisningen på ett säkert ställe.

Säkerhetsanvisningar

- Använd endast vagnen i oklanderligt skick.
- Vagnen får endast användas för det föreskrivna ändamålet och i enlighet med alla instruktioner i bruksanvisningen.
- Kontrollera före varje användning att vagnen inte är skadad. Använd inte vagnen om den är skadad.
- Kontrollera vagnen regelbundet. Åtgärda eventuella skador och brister (t.ex. lös förskruvning) omgående.
- Vidta inga förändringar på vagnen. Vagnen är endast avsedd för transport för hand. Den är inte avsedd för transport med mekanisk hjälp eftersom detta kan leda till sak- och/eller personskador.
- Lossa bromsarna innan transport. Att flytta vagnen med aktiva bromsar kan skada vagnen.
- Använd endast vagnen på jämnt underlag. Att flytta vagnen på ojämnt underlag eller på trappor kan leda till skador.
- Säkra vagnen på sluttande underlag med hjälp av bromsarna.
- Vagnen får aldrig saktas ner med hjälp av bromsarna.
- Se upp för personer som vistas i området när du flyttar vagnen.
- Håll alltid vagnen i skjuthandtaget under transport
- och släpp inte det.
- Flytta vagnen i gånghastighet.

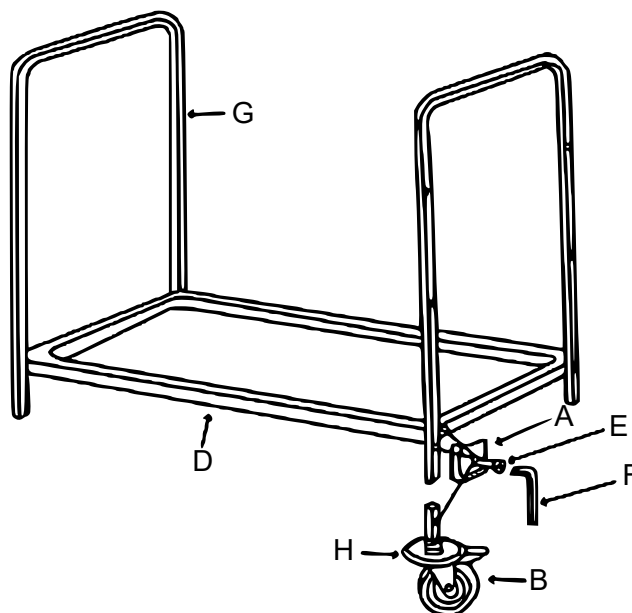
Delförteckning



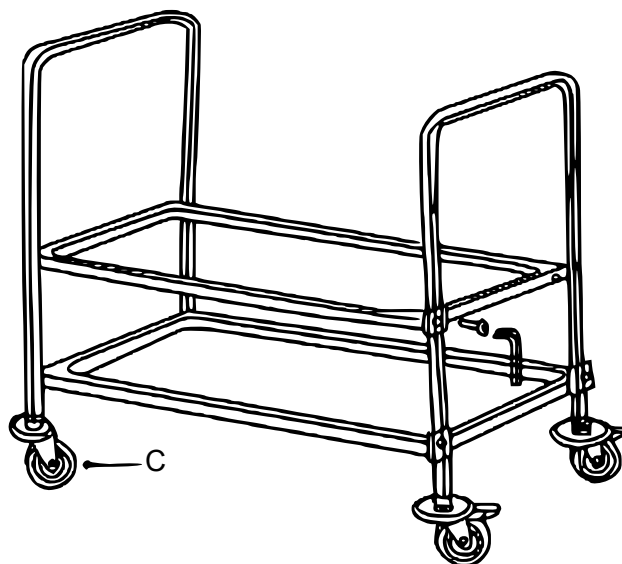
Montering

Steg 1

Se till att hålen på hjul, hyllor och ram pekar åt samma håll innan du skruvar fast dem.

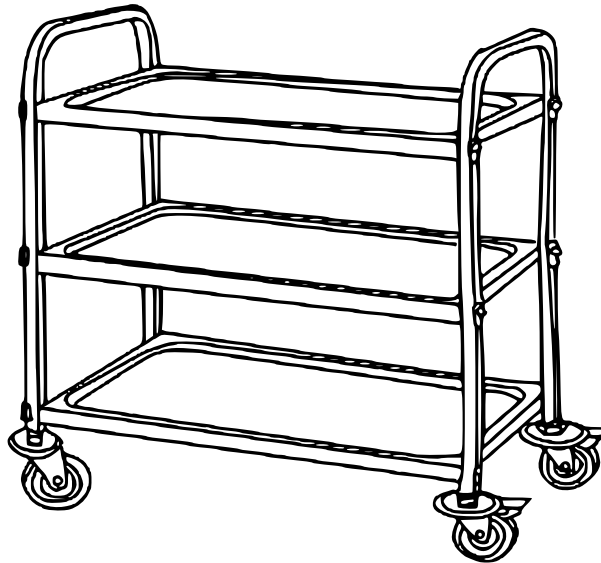


Steg 2



Steg 3

Kompletera monteringen.



Rengöring

- Rengör serveringsvagnen med en mjuk rengöringsduk eller svamp och vanligt tvålatten.
- Använd fettlösande rengöringsmedel som är godkända för livsmedelsindustrin.
- Använd inte högtryckstvätt, klorbaserade eller abrasiva rengöringsmedel, stålsvamp eller andra vassa föremål för rengöringen.

Viktig anmärkning:

Varje sätt av delvist eller fullständigt mångfaldigande eller kommersiellt nyttjande av denna bruksanvisning behöver ett skriftligt godkännande från WilTec Wildanger Technik GmbH.