

Istruzioni d'uso

Cuscino termico in pile

62860

toboli



Immagine similare, può variare a seconda del modello

Prima della messa in funzione del dispositivo leggere e osservare le istruzioni per l'uso e le norme di sicurezza.

Con riserva di modifiche tecniche!

Come conseguenza del costante sviluppo del prodotto, illustrazioni, caratteristiche funzionali e i dati tecnici possono essere soggetti a leggere variazioni.



Le informazioni contenute in questo documento sono soggette a modifiche senza preavviso. Nessuna parte di questo documento può essere copiata o riprodotta in qualsiasi forma senza previo consenso scritto. Tutti i diritti sono riservati.

WilTec Wildanger Technik GmbH non si assume alcuna responsabilità per eventuali errori contenuti nel manuale per l'uso o negli schemi di collegamento.

Sebbene WilTec Wildanger Technik GmbH abbia perseguito ogni sforzo per garantire che il presente manuale utente sia completo, preciso e aggiornato, non si possono escludere errori.

Se riscontra un errore o vuole dare un suggerimento di miglioramento, saremo lieti di ascoltarvi.

È possibile inviare un'e-mail a:

service@wiltec.info

o utilizzare il nostro modulo di contatto su:

<https://www.wiltec.de/contacts/>

La versione aggiornata di questo manuale in diverse lingue è disponibile sul nostro shop online:

<https://www.wiltec.de/docsearch>

Il nostro indirizzo postale è:

WilTec Wildanger Technik GmbH
Königsbenden 12
52249 Eschweiler

Per restituire la merce ai fini della sua sostituzione, riparazione o per altri scopi, si prega di utilizzare il seguente indirizzo. Attenzione! Per assicurare che la gestione del reclamo o la restituzione della merce sia gestita senza problemi, si prega di contattare il nostro team di assistenza anticipatamente.

Reparto resi
WilTec Wildanger Technik GmbH
Königsbenden 28
52249 Eschweiler

E-mail: **service@wiltec.info**

Tel: +49 2403 55592-0

Fax: +49 2403 55592-15,

Introduzione

Grazie per aver scelto di acquistare questo prodotto di qualità. Per ridurre al minimo il rischio di lesioni, vi chiediamo di prendere sempre alcune precauzioni di sicurezza basilari nell'impiego di questo prodotto. A tal fine, vi preghiamo di leggere attentamente le presenti istruzioni per l'uso e di assicurarvi di aver ben compreso il loro contenuto.

Conservare questo manuale in un luogo sicuro.

Dotazione

- 1 × Cuscino termico
- 1 × Regolatore
- 1 × Istruzioni per l'uso

Spiegazione dei simboli



Leggere le istruzioni.




Non introdurre aghi.



Non usare piegato o sgualcito.



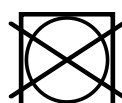
Non adatto a bambini piccoli (0–3 anni)




Ciclo delicato speciale da 30 °C



Non candeggiare.



Non adatto per l'asciugatrice



Non stirare.



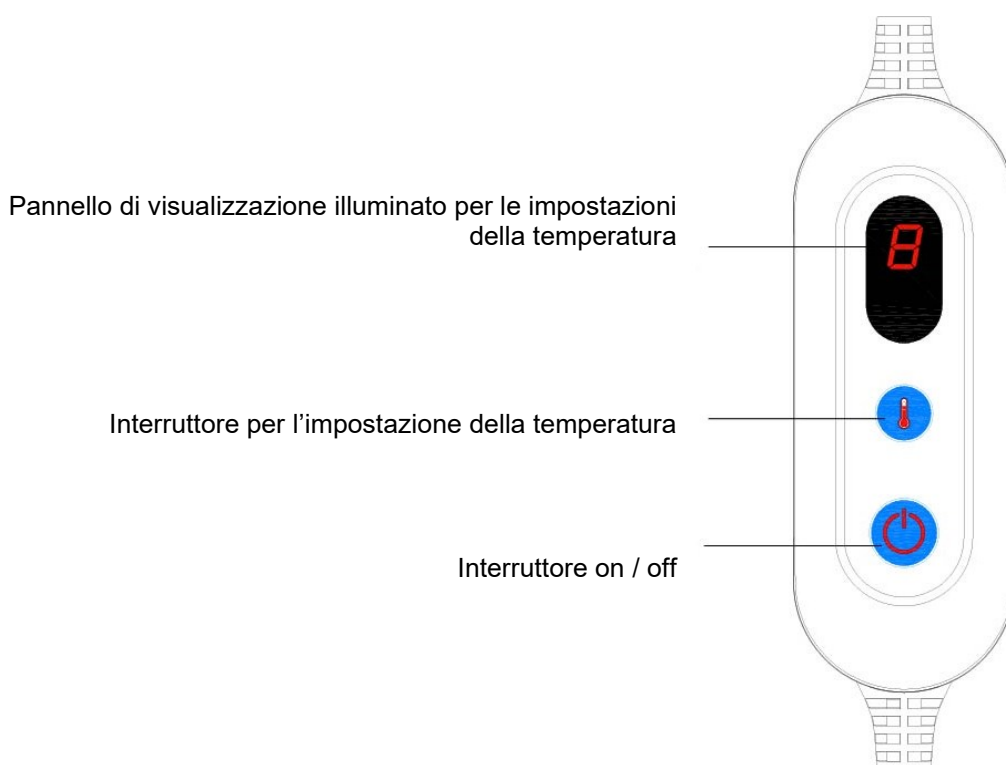
Non lavare a secco.

Avvertenze importanti

- Conservare il manuale d'istruzioni per un riferimento futuro.
- Usare solo il regolatore specificato sulla targhetta.
- Il termoforo non deve essere usato da persone sensibili al calore. Allo stesso modo, non dovrebbe essere utilizzato da persone vulnerabili che potrebbero non essere in grado di rispondere adeguatamente al surriscaldamento.
- Il cuscino termico non deve essere utilizzato da bambini piccoli (0–3 anni di età) poiché non sono in grado di rispondere adeguatamente al surriscaldamento.
- Il termoforo non deve essere usato dai bambini (3–8 anni), a meno che il regolatore non sia stato impostato da un genitore o da un adulto responsabile e il bambino abbia ricevuto istruzioni adeguate su come usare il dispositivo in modo sicuro. I bambini dovrebbero anche essere sorvegliati da un adulto durante l'uso.
- Il termoforo può essere usato da bambini a partire da 8 anni e da persone con ridotte capacità fisiche, sensoriali o mentali, o con mancanza di esperienza e conoscenza, a condizione che siano sotto supervisione e abbiano ricevuto le istruzioni sull'uso sicuro del dispositivo e comprendano i rischi connessi.
- Non permettere ai bambini di giocare con il dispositivo.
- La pulizia e la manutenzione non devono essere eseguite dai bambini.

- Questo cuscino termico non è destinato all'uso negli ospedali.
- Non introdurre aghi.
- Non usare piegato o squalcito.
- Non utilizzare il prodotto bagnato.
- Non tirare i cavi. Fate attenzione a non contorcere o piegare il cavo.
- Controllare regolarmente il termoforo e il cavo di alimentazione per escludere segni di usura o danni. In caso di danni o malfunzionamenti, il dispositivo non deve più essere utilizzato.
- Quando il cuscino termico è acceso, devono essere rispettate le seguenti condizioni:
 - Non mettere alcun oggetto sul cuscino riscaldante.
 - Fonti di calore come bottiglie d'acqua calda, scaldapiedi o simili non devono essere collocate sul dispositivo riscaldante.
 - I componenti elettronici nel regolatore si riscaldano quando il termoforo è in funzione. Per questo motivo, il regolatore non deve mai essere coperto o posizionato sul cuscino termico quando è in funzione.

Pannello di controllo



Uso per la prima volta

- Fare attenzione a non squalcire o piegare il cuscino termico durante l'uso.
- Collegare la spina di alimentazione alla rete.
- In caso di utilizzo del termoforo per diverse ore, si consiglia di impostarlo sul livello di calore più basso. Questo eviterà un surriscaldamento eccessivo nel caso in cui l'utente si addormenti senza accorgersene.
- Quando il termoforo non è in uso, impostare l'interruttore su off per spegnerlo e scollegare il cavo di alimentazione.



Pulizia e manutenzione

- Scollegare sempre il cavo di alimentazione dalla presa prima di effettuare la pulizia.
- Non permettere mai che il regolatore entri in contatto con acqua o altri liquidi, poiché questi possono danneggiarlo. Usare un panno asciutto e senza lanugine per pulire il regolatore. Non usare detergenti chimici o abrasivi. Lo sporco leggero del termofofo può essere rimosso con un panno umido e, se necessario, con un po' di detersivo liquido per capi delicati.
- Il cuscino riscaldante non deve essere lavato a secco, strizzato, asciugato in asciugatrice o stirato. Il termofofo è lavabile in lavatrice. Impostare la lavatrice su un ciclo speciale delicato a 30 °C.
- Non ricollegare l'interruttore di alimentazione al cuscino termico finché non è completamente asciutto. In caso contrario, il dispositivo potrebbe essere danneggiato.

Deposito

- Assicurarsi che il cuscino termico sia asciutto prima di conservarlo.
- Lasciare raffreddare il termofofo prima di conservarlo. Per evitare che il prodotto si raggrinzisca fortemente, non appoggiare alcun oggetto su di esso anche quando non è in funzione.

Problema e soluzione consigliata

Problema	Soluzione
Non funziona / il display indica "F"	<p>Innanzitutto, assicurarsi che</p> <ul style="list-style-type: none"> • la spina di alimentazione è collegata a una presa funzionante; • l'interruttore sia impostato su 1, 2, 3, 4, 5 o 6. <p>Se il termofofo continua a non funzionare, fatelo controllare da uno specialista qualificato.</p>

Dati tecnici

Alimentazione	220–240 V, 50–60 Hz
Capacità di riscaldamento (W)	circa 100
Spegnimento automatico	dopo circa 2 ore
Livelli di commutazione	0 – 1 – 2 – 3 – 4 – 5 – 6
Dimensioni del prodotto (cm)	30 × 40

Istruzioni per lo smaltimento

La direttiva europea sullo smaltimento delle apparecchiature elettriche ed elettroniche (RAEE, 2012/19/UE) è stata attuata con la legge sulle apparecchiature elettriche ed elettroniche.

Tutti i dispositivi elettrici WilTec a cui fa riferimento la RAEE sono contrassegnati con il simbolo di una pattumiera barrata. Questo simbolo indica che il prodotto non deve essere smaltito insieme ai rifiuti domestici.

WilTec Wildanger Technik GmbH è iscritta presso l'autorità tedesca EAR con il numero di registrazione RAEE DE45283704.

Smaltimento di apparecchiature elettriche ed elettroniche usate (attuato nei Paesi dell'Unione Europea e in altri Paesi europei con un sistema di raccolta speciale per questi dispositivi).

Il simbolo sul dispositivo o sulla sua confezione indica che questo prodotto non deve essere trattato come un normale rifiuto domestico, ma deve essere consegnato in un punto di raccolta per il riciclaggio di apparecchiature elettriche ed elettroniche.

Attraverso il corretto smaltimento di questo prodotto, contribuisce a proteggere l'ambiente e la salute di coloro che vi circondano. Lo smaltimento errato mette in pericolo l'ambiente e la salute.



Il riciclaggio dei materiali aiuta a ridurre il consumo di materie prime.

Per ulteriori informazioni sul riciclaggio di questo prodotto, contattare le autorità locali, il servizio di smaltimento dei rifiuti urbani o il negozio in cui è stato acquistato il prodotto.

Indirizzo:
WilTec Wildanger Technik GmbH
Königsbenden 12 / 28
D-52249 Eschweiler

Avvertenza importante:

La riproduzione, anche parziale, e qualsiasi uso commerciale di questo manuale sono ammessi solo previa autorizzazione scritta di WilTec Wildanger Technik GmbH.