

Bedienungsanleitung

Feuerschale

62861

toboli



Abbildung ähnlich, kann je nach Modell abweichen

Bitte lesen und beachten Sie vor der Inbetriebnahme die Bedienungsanleitung und Sicherheitshinweise!

Technische Änderungen vorbehalten!

Durch stetige Weiterentwicklungen können Abbildungen, Funktionsschritte und technische Daten geringfügig abweichen.



Die in diesem Dokument enthaltenen Informationen können sich jederzeit ohne vorherige Ankündigung ändern. Kein Teil dieses Dokuments darf ohne die vorherige schriftliche Einwilligung kopiert oder in sonstiger Form vervielfältigt werden. Alle Rechte bleiben vorbehalten.

Die WilTec Wildanger Technik GmbH übernimmt keine Haftung für eventuelle Fehler in diesem Benutzerhandbuch oder den Anschlussdiagrammen.

Obwohl die WilTec Wildanger Technik GmbH die größtmöglichen Anstrengungen unternommen hat, um sicherzustellen, dass dieses Benutzerhandbuch vollständig, fehlerfrei und aktuell ist, können Fehler nicht ausgeschlossen werden.

Sollten Sie einen Fehler gefunden haben oder uns einen Vorschlag zur Verbesserung mitteilen wollen, dann freuen wir uns darauf von Ihnen zu hören.

Schreiben Sie uns eine E-Mail an:

service@wiltec.info

oder verwenden Sie unser Kontaktformular:

<https://www.wiltec.de/contacts/>

Die aktuelle Version dieser Anleitung in mehreren Sprachen finden Sie in unserem Onlineshop unter:

<https://www.wiltec.de/docsearch>

Unsere Postadresse lautet:

WilTec Wildanger Technik GmbH
Königsbenden 12
52249 Eschweiler

Für die Rücksendung Ihrer Ware zum Umtausch, zur Reparatur oder für andere Zwecke verwenden Sie bitte die folgende Adresse. Achtung! Um einen reibungslosen Ablauf Ihrer Reklamation oder Ihrer Rückgabe zu gewährleisten, kontaktieren Sie vor der Rücksendung unbedingt unser Serviceteam.

Retourenabteilung
WilTec Wildanger Technik GmbH
Königsbenden 28
52249 Eschweiler

E-Mail: **service@wiltec.info**

Tel: +49 2403 55592-0




Fax: +49 2403 55592-15

Einleitung


Vielen Dank, dass Sie sich zum Kauf dieses Qualitätsproduktes entschieden haben. Um das Verletzungsrisiko zu minimieren, bitten wir Sie, stets einige grundlegende Sicherheitsvorkehrungen zu treffen, wenn Sie dieses Produkt verwenden. Bitte lesen Sie diese Bedienungsanleitung sorgfältig durch und vergewissern Sie sich, dass Sie sie verstanden haben.

Bewahren Sie diese Bedienungsanleitung gut auf.

Sicherheitshinweise

- Überprüfen Sie vor der Verwendung die örtlichen Vorschriften.
- Diese Feuerschale ist nur für den Gebrauch im Freien bestimmt. Nicht auf Holzterrassen verwenden.
- Diese Feuerschale ist nur für die Verbrennung von Holzscheiten und Kohle vorgesehen. Verwenden Sie kein Papier, Blätter oder andere brennbare Materialien.
- Halten Sie Kinder und Tiere von der Feuerschale fern.
-  Verwenden Sie die Feuerschale nur mit Vorsicht, da sie während der Verwendung heiß wird. **Verbrennungsgefahr!** Berühren Sie die heiße Feuerschale niemals mit bloßen Händen.
- Lassen Sie eine brennende Feuerschale niemals unbeaufsichtigt und löschen Sie das Feuer immer vollständig, bevor Sie sich von der Feuerschale entfernen.
- Halten Sie einen Abstand von mindestens 6 m zwischen der Feuerschale und allen brennbaren Oberflächen oder Gebäuden.
- Nicht in der Nähe von entzündlichen oder brennbaren Gegenständen oder Materialien verwenden
- Zur Zubereitung von Nahrungsmitteln ist nur der verchromte Grillrost vorgesehen. Der Kohlerost ist nicht zum Kochen geeignet und sollte nicht für diesen Zweck verwendet werden.
-   Tragen Sie immer Handschuhe und eine Schutzbrille, wenn Sie die Feuerschale befüllen oder das Feuer löschen.
- Halten Sie für Notfälle einen Feuerlöscher in der Nähe der Feuerschale bereit.
- Holzscheite auf den Kohlerost legen und mit einem Streichholz anzünden. Die Feuerschale nicht überladen.
- Verwenden Sie während des Gebrauchs den im Lieferumfang enthaltenen Grillhaken.

Warnung!

- Die Aufnahme von Alkohol und/oder Arzneimitteln kann die Fähigkeit beeinträchtigen, diese Feuerschale ordnungsgemäß zusammenzubauen oder sicher zu verwenden.
- Treffen Sie bei der Verwendung dieser Feuerschale die gleichen Vorsichtsmaßnahmen wie bei jedem anderen offenen Feuer.
-  Verwenden Sie die Feuerschale nicht zum Heizen von Innenräumen. Giftige Kohlenmonoxidämpfe können sich ansammeln und zu Erstickungsanfällen oder zum Tod führen.

Teileliste

Hinweis! Überprüfen Sie das gesamte Verpackungsmaterial sorgfältig, bevor Sie es entsorgen, da einige Teile im Verpackungsmaterial verpackt sein können.

Teil	Bezeichnung	Menge	Abbildung
A	Funkenschutzhaube	1	
B	Kohlerost	1	
C	Feuerschale	1	
D1	Großer Stützring	1	
D2	Kleiner Stützring	1	
E	Beine	4	
F	Grillhaken	1	
G	Haubenring	1	
H	Schraube	12	
I	Grillrost	1	

Hinweis! Zur Montage wird ein Sechskantschlüssel benötigt.

Montage

Hinweis! Ziehen Sie die Schrauben nicht zu fest an.

Schritt 1

Befestigen Sie die Beine (**E**) mit den Schrauben (**H**) am großen Stützring (**D1**). Ziehen Sie die Schrauben noch nicht ganz fest.



Schritt 2

Befestigen Sie den kleinen Stützring (**D2**) mit Hilfe der Schrauben (**H**) an jedem Bein (**E**) und ziehen Sie anschließend alle Schrauben fest an.



Schritt 3

Montieren Sie die Funkenschutzhaube (**A**) mit Hilfe des Haubenrings (**G**). Setzen Sie die Feuerschale (**C**) auf den zusammengebauten Unterbau und legen Sie den Kohlerost (**B**) in die Feuerschale. Befestigen Sie die Funkenschutzhaube (**A**) auf der Feuerschale.



Schritt 4

Zum Grillen: Nehmen Sie die Funkenschutzhaube (**A**) weg. Legen Sie das Grillrost (**I**) in die Feuerschale.



Wichtiger Hinweis:

Nachdruck, auch auszugsweise, und jegliche kommerzielle Nutzung, auch von Teilen der Anleitung, nur mit schriftlicher Genehmigung, der WilTec Wildanger Technik GmbH.