

Mode d'emploi

Chauffe-pieds électrique

62902



Illustration similaire, peut varier selon le modèle

Veillez lire et respecter le mode d'emploi et les consignes de sécurité avant la mise en service.

Sous réserve de modifications techniques !

En raison du développement constant, les illustrations, les étapes de fonctionnement ainsi que les données techniques peuvent varier légèrement.

Les informations contenues dans ce document sont susceptibles d'être modifiées sans préavis. Aucune partie de ce document ne peut être copiée ou reproduite sous une autre forme sans autorisation écrite préalable. Tous droits réservés.

La société WilTec Wildanger Technik GmbH décline toute responsabilité en cas d'erreurs dans ce manuel d'utilisation ou dans les schémas de raccordement.

Bien que WilTec Wildanger Technik GmbH ait tout mis en œuvre pour que ce manuel d'utilisation soit complet, précis et à jour, une marge d'erreur peut néanmoins subsister.

Si vous trouviez une erreur ou si vous désiriez nous communiquer des suggestions quant aux améliorations à apporter, n'hésitez pas à nous contacter. Vos messages seront les bienvenus !

Pour tout renseignement, écrivez-nous à l'adresse électronique suivante :

service@wiltec.info

Ou bien utilisez le formulaire de contact qui figure dans le lien suivant :

<https://www.wiltec.de/contacts/>

La version actuelle de ce manuel d'utilisation est disponible dans plusieurs langues dans notre boutique en ligne. Cliquez sur le lien ci-dessous :

<https://www.wiltec.de/docsearch>

Pour un envoi par voie postale de vos réclamations, notre service après-vente se tient à votre disposition à l'adresse suivante :

WilTec Wildanger Technik GmbH
Königsbenden 12
52249 Eschweiler

Désirez-vous un enlèvement de la marchandise ? Veuillez vous rendre à l'adresse notée ci-dessous. Afin de raccourcir le temps d'attente et pour un traitement rapide de votre demande, merci de nous faire part de votre commande à l'avance.

Pour le retour de votre marchandise en vue d'un échange, d'une réparation ou autre, veuillez utiliser également l'adresse suivante. **Attention !** Ne renvoyez jamais la marchandise sans l'accord préalable de notre SAV. Autrement, l'envoi sera refusé à la réception.

WilTec Wildanger Technik GmbH
Königsbenden 28
52249 Eschweiler

À votre écoute et joignable via :

E-mail : service@wiltec.info
Tél : +49 2403 977977-4 (équipe francophone)
Fax : +49 2403 55592-15

Introduction

Merci d'avoir opté pour ce produit de qualité. Afin de réduire tout risque de blessure, nous vous prions de toujours prendre quelques mesures de sécurité de base lors de l'utilisation de cet article. Veuillez lire attentivement ce manuel et vous assurer de l'avoir bien compris. Conservez ce mode d'emploi dans un lieu sûr.

Contenu de la livraison

1 × chauffe-pieds
1 × contrôleur
1 × mode d'emploi

Définition des symboles



Lire le mode d'emploi.



Ne pas introduire d'aiguilles/d'épingles.



Ne pas plier ou chiffonner.



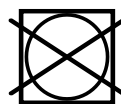
Ne convient pas pour les petits enfants
(0–3 ans)



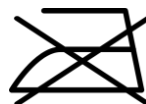
Cycle extra doux de 30 °C



Ne pas blanchir.



Ne pas sécher en machine.



Ne pas repasser.



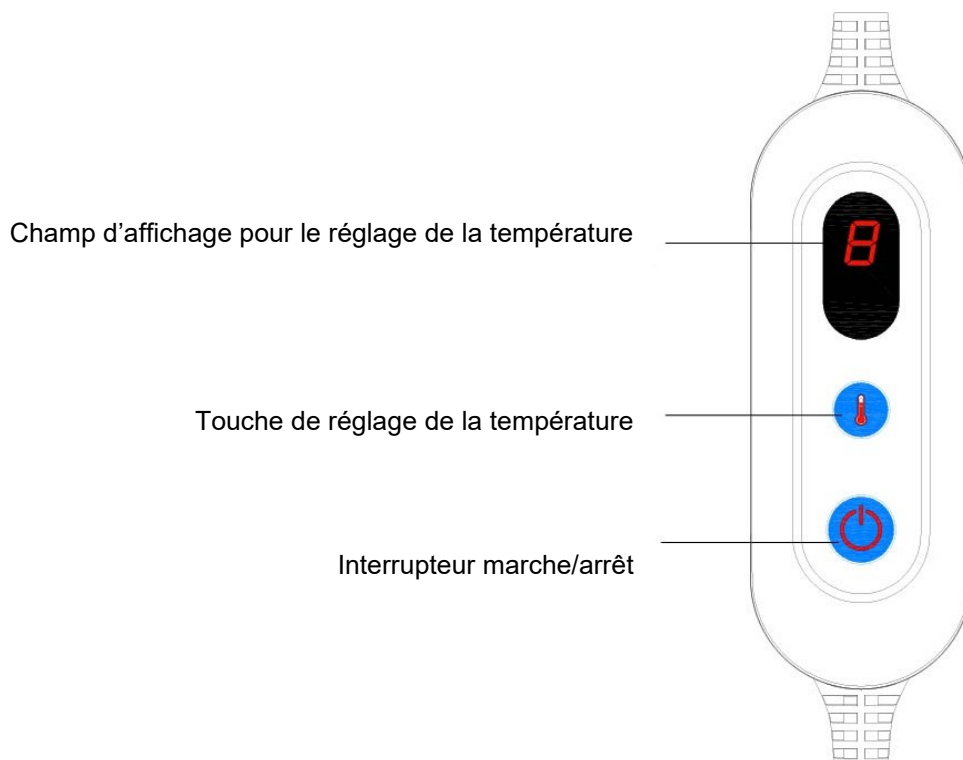
Ne pas nettoyer à sec.

Informations importantes

- Conservez les instructions pour pouvoir y recourir à tout moment.
- Utilisez uniquement le contrôleur spécifié sur la plaque signalétique.
- Ce chauffe-pieds ne doit pas être utilisé par des personnes sensibles à la chaleur. De même, il ne doit pas être utilisé par des personnes vulnérables qui pourraient ne pas être en mesure de réagir de manière adéquate à la surchauffe.
- Ce chauffe-pieds n'est pas destiné à être utilisé par les jeunes enfants (0 à 3 ans) car ils sont incapables de réagir de manière adéquate à la surchauffe.
- Ce chauffe-pieds n'est pas destiné à être utilisé par des enfants (3 à 8 ans) à moins que la commande n'ait été ajustée par un parent ou un adulte responsable et que l'enfant n'ait reçu des conseils appropriés sur la façon d'utiliser le chauffe-pieds en toute sécurité. Les enfants doivent également être surveillés par un adulte pendant l'utilisation.
- Ce chauffe-pieds peut être utilisé par des enfants à partir de 8 ans et par des personnes ayant des capacités physiques, sensorielles ou mentales réduites ou un manque d'expérience ou de connaissances à condition qu'ils soient supervisés, aient reçu des instructions concernant la bonne utilisation du chauffe-pieds et soient conscients des dangers qui en résultent.
- Les enfants ne sont pas autorisés à jouer avec le chauffe-pieds.
- Le nettoyage et l'entretien par l'utilisateur ne doivent pas être effectués par des enfants.
- Ce chauffe-pieds n'est pas destiné à être utilisé dans les hôpitaux.
- N'insérez pas d'aiguilles.
- N'utilisez pas l'appareil lorsqu'il est plié ou chiffonné.
- N'utilisez pas l'appareil lorsqu'il est mouillé.
- Ne tirez pas sur les câbles. Assurez-vous que le câble n'est pas tordu ou plié.

- Veuillez vérifier régulièrement ce chauffe-pieds et son cordon d'alimentation pour trouver tout signe d'usure ou de dommage. En cas de dommage ou de dysfonctionnement, l'appareil ne doit plus être utilisé.
- Lorsque le chauffe-pieds est allumé, les conditions suivantes doivent être respectées :
 - Aucun objet ne doit être placé sur le chauffe-pieds.
 - Vous ne devez pas placer de sources de chaleur telles que bouillottes, coussins chauffants, etc. sur le chauffe-pieds.
 - Les composants électroniques du contrôleur chauffent lorsque le chauffe-pieds est en marche. Pour cette raison, le contrôleur ne doit jamais être couvert ou placé sur le chauffe-pieds lorsqu'il est en fonctionnement.

Panneau de commande



Première utilisation

- Assurez-vous que le chauffe-pieds n'est ni chiffonné ni plié pendant l'utilisation.
- Branchez la fiche d'alimentation sur le secteur.
- Si vous souhaitez utiliser le chauffe-pieds pendant plusieurs heures, nous vous recommandons de le régler sur le niveau de chaleur le plus bas. Cela vous évitera d'avoir trop chaud sans vous en rendre compte lorsque vous vous endormirez.
- Lorsque le chauffe-pieds n'est pas utilisé, réglez l'interrupteur sur la position d'arrêt pour l'éteindre et débranchez le cordon d'alimentation.

Nettoyage et entretien

- Avant le nettoyage, débranchez toujours la fiche d'alimentation de la prise.
- Le contrôleur ne doit jamais entrer en contact avec de l'eau ou d'autres liquides, car ils peuvent l'endommager. Utilisez un chiffon sec et non pelucheux pour nettoyer le contrôleur. N'utilisez pas d'agents de nettoyage chimiques ou abrasifs. Les petites salissures du chauffe-pieds



peuvent être éliminées avec un chiffon humide et, si nécessaire, avec un peu de détergent liquide pour le linge délicat.

- Veuillez noter que le chauffe-pieds ne doit être ni nettoyé à sec, ni essoré, ni séché au sèche-linge, ni repassé, ni calandré. La doublure du chauffe-pieds est lavable en machine. Réglez la machine à laver sur un cycle doux spécial et sur 30 °C.
- Ne reconnectez pas l'interrupteur d'alimentation au chauffe-pieds avant que celui-ci ne soit complètement sec. Sinon, le chauffe-pieds pourrait être endommagé.

Entreposage

- Assurez-vous que le chauffe-pieds est bien sec avant de l'entreposer.
- Veuillez attendre à ce que le chauffe-pieds ait complètement refroidi avant de l'entreposer. Pour éviter que de plis importants ne se forme, ne posez aucun objet sur le chauffe-pieds quand celui-ci est entreposé.

Problème et solution

Problème	Solution
Ne fonctionne pas. / « F » clignote sur l'affichage.	Assurez-vous d'abord que <ul style="list-style-type: none">• la fiche d'alimentation est branchée sur une prise de courant ;• le commutateur est réglé sur 1, 2, 3, 4, 5 ou 6. Si le chauffe-pieds ne fonctionne toujours pas, faites-le vérifier par un spécialiste qualifié.

Données techniques

Alimentation	220–240 V, 50–60 Hz
Puissance de chauffage (W)	env. 100
Coupure automatique	après env. 90 min
Niveaux de réglage	0 – 1 – 2 – 3 – 4 – 5 – 6
Dimensions (cm)	30 × 30 × 23

Réglementations relatives à la gestion des déchets

Les directives européennes concernant l'élimination des déchets d'équipements électriques et électroniques (DEEE, 2012/19/UE) ont été mises en œuvre par la loi se relatant aux appareils électroniques.

Tous les appareils de la marque WiTec concernés par la DEEE sont munis du symbole d'une poubelle barrée. Ce symbole signifie que l'appareil ne doit pas être jeté avec les ordures ménagères.

La société WiTec Wildanger Technik GmbH est inscrite au registre allemand EAR sous le numéro d'enregistrement de la directive européenne DEEE comme suit : DE45283704.

Mise au rebut des appareils électriques et électroniques usagés (applicable dans les pays de l'Union européenne et dans les autres pays européens ayant un système de collecte séparée pour ces appareils). Le symbole figurant sur le produit ou son emballage indique que ce produit ne doit pas être traité comme un déchet ménager normal, mais doit être remis à un point de collecte pour le recyclage des équipements électriques et électroniques.

En contribuant à l'élimination appropriée de ce produit, vous protégez votre environnement et la santé humaine. Une gestion de déchets incorrecte aura des conséquences négatives sur l'environnement et la santé.



Le recyclage des matériaux contribue à réduire la consommation de matières premières et à conserver les ressources naturelles.

Pour plus d'informations sur le recyclage de ce produit, contactez l'autorité locale, le service municipal d'élimination des déchets ou le magasin où vous avez acheté le produit.

Adresse :
WiTec Wildanger Technik GmbH
Königsbenden 12 / 28
D-52249 Eschweiler

Avis important :

Toute reproduction et toute utilisation à des fins commerciales, même partielle de ce mode d'emploi, ne sont autorisées qu'avec l'accord préalable de la société WiTec Wildanger Technik GmbH.