

Gebruikershandleiding

Elektrische voetverwarmer

62902



Afgebeeld product kan per model enigszins afwijken

Vóór ingebruikname de handleiding en veiligheidsvoorschriften lezen en toepassen!

Onder voorbehoud van technische aanpassingen!

Vanwege constante technische ontwikkelingen kunnen afbeeldingen, het stappenplan en technische gegevens enigszins afwijken.

De informatie in dit document kan te allen tijde zonder aankondiging vooraf gewijzigd worden. Het is niet toegestaan dit document zonder schriftelijke toestemming vooraf te kopiëren of op welke manier dan ook (deels) te vermenigvuldigen. Alle rechten zijn voorbehouden.

WilTec Wildanger Technik GmbH is niet aansprakelijk voor eventuele fouten in deze gebruiksaanwijzing of de daaraan aangesloten overzichten en schema's.

Hoewel *WilTec Wildanger Technik GmbH* met de grootst mogelijke zorg deze gebruikershandleiding heeft samengesteld, zodat deze volledig, foutloos en actueel is, kunnen fouten niet uitgesloten worden. Heeft u een fout in deze handleiding ontdekt of wilt u ons een tip ter verbetering meedelen, dan vernemen wij deze graag van u.

U kunt een e-mail sturen aan het onderstaand e-mailadres:

service@wiltec.info

of gebruik het contactformulier op onze website:

<https://www.wiltec.de/contacts/>

De actuele versie van deze handleiding is in meerdere talen te vinden in onze webshop:

<https://www.wiltec.de/docsearch>

Ons postadres is:

WilTec Wildanger Technik GmbH
Königsbenden 12
52249 Eschweiler
Duitsland

Wilt u producten afhalen, dan kan dit aan het onderstaand adres:

WilTec Wildanger Technik GmbH
Königsbenden 28
52249 Eschweiler
Duitsland

Om de wachttijden zo kort mogelijk te houden en een snelle afhandeling te kunnen garanderen, verzoeken wij u zich eerst telefonisch of per e-mail bij ons te melden. U kunt ook een bestelling via onze webshop plaatsen.

E-Mail: service@wiltec.info

Tel: +49 2403 55592-0

Fax: +49 2403 55592-15

Indien u een product wilt terugsturen ter reclamatie, reparatie, ruiling of om welke reden dan ook, verzoeken wij u het onderstaand adres te gebruiken. Let op! Om een snelle afhandeling van uw retourzending of ruiling te kunnen verwezenlijken, verzoeken wij u in elk geval ons Serviceteam te contacteren alvorens u het product terugzendt. Gebruik hiervoor het onderstaand adres en/of contactgegevens.

Retouren

WilTec Wildanger Technik GmbH
Königsbenden 28
52249 Eschweiler

E-mail: service@wiltec.info

Tel: +49 2403 55592-0 - Fax: +49 2403 55592-15

Inleiding

Wij danken u voor de aanschaf van dit hoogwaardig product. Om het risico op ongelukken en letsel zo veel mogelijk uit te sluiten, verzoeken wij u te allen tijde de basisveiligheidsvoorschriften in acht te nemen bij ingebruikname van dit product. Leest u alstublieft deze gebruikershandleiding zorgvuldig door en stel zeker dat u de inhoud ervan begrepen heeft.

Bewaar deze handleiding zorgvuldig.

Leveromvang

- 1 × voetverwarmer
- 1 × bedieningspaneel
- 1 × gebruikershandleiding

Betekenis symbolen



Handleiding lezen.



Geen veiligheidsspinnen of naalden gebruiken.



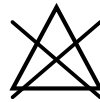
Niet vouwen of verfrommelen.



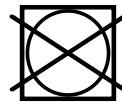
Niet geschikt voor kinderen van 0–3 jaar



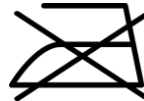
Speciaal fijnwasprogramma bij 30 °C



Niet bleken.



Niet in de droger drogen.



Niet strijken.



Niet chemisch reinigen.

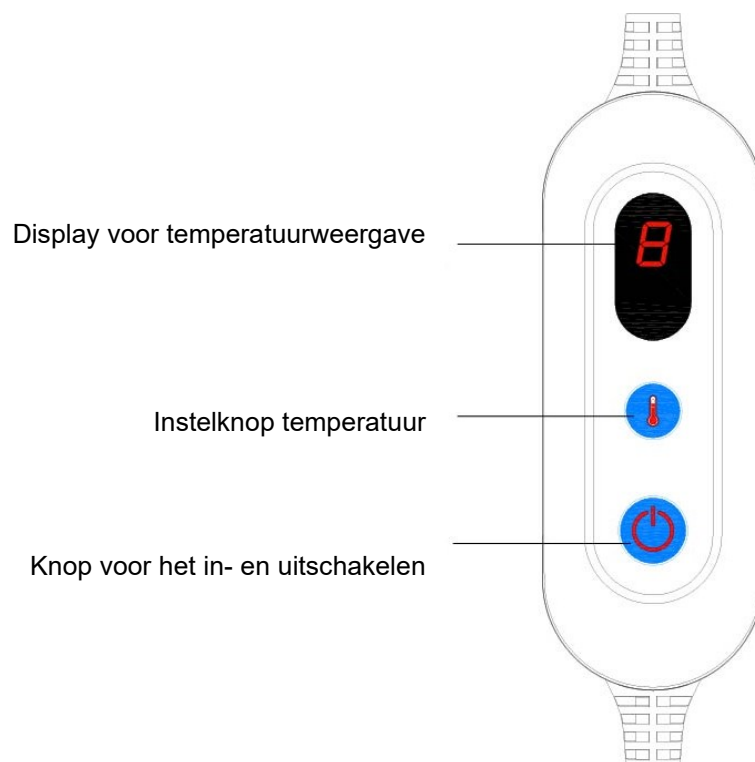
Belangrijke aanwijzingen

- Bewaar deze handleiding voor toekomstige raadpleging.
- Gebruik uitsluitend de regelaar die op het fabrieksetiket staat aangegeven.
- De voetverwarmer mag niet door warmtegevoelige personen gebruikt worden. Ook personen met beperkingen of personen die speciale zorg nodig hebben en extreem op oververhitting zouden kunnen reageren, mogen het product niet gebruiken.
- De voetverwarmer mag niet door kleine kinderen van 0 tot 3 jaar gebruikt worden. Zij kunnen niet goed en niet zelfstandig op de hitte reageren.
- De voetverwarmer mag niet door kinderen van 3 tot 8 jaar gebruikt worden, tenzij de regelaar door een van de ouders of een aanwezige, voor het kind verantwoordelijke volwassen persoon ingesteld is en het kind correct en volledig over het gebruik van de voetverwarmer geïnstrueerd is. Het kind dient te allen tijde onder toezicht van een volwassen persoon te zijn.
- De voetverwarmer mag niet door kinderen vanaf 8 jaar of personen met een mentale, geestelijke, zintuigelijke of fysieke beperking of personen met gebrek aan ervaring en/of kennis worden gebruikt, tenzij deze door een volwassen persoon worden bijgestaan en/of begeleid, die de veiligheid van deze personen kan garanderen of hen correct kan informeren over het

juiste gebruik van het apparaat. Bovendien dienen deze personen zich van de gevaren van het product bewust te zijn.

- Kinderen dienen altijd onder toezicht van een volwassen persoon te staan, zodat kan worden voorkomen dat zij met het apparaat spelen.
- Reiniging en onderhoud mogen niet door kinderen uitgevoerd worden.
- Deze voetverwarmer is niet geschikt voor gebruik in ziekenhuizen.
- Gebruik geen veiligheidsspinnen of naalden.
- Gebruik het product niet in een gevouwen, gefrommelde of geknikte toestand.
- Niet gebruiken indien het product nat is.
- Trek niet aan de kabel. Zorg ervoor dat de kabel niet kan verdraaien of knikken.
- Controleer de voetverwarmer en stroomkabel regelmatig op slijtage en/of beschadigingen. Indien het product beschadigd is of niet naar behoren functioneert, mag het niet gebruikt worden.
- Zodra de voetverwarmer ingeschakeld is, moeten de volgende richtlijnen in acht genomen worden:
 - Er mogen geen voorwerpen of objecten op of in de voetverwarmer gezet worden.
 - Warmtebronnen (warmwaterflessen, warmtekussens, etc.) mogen niet op de voetverwarmer geplaatst worden.
 - De elektronische elementen van de regelaar (het bedieningspaneel) kunnen warm worden wanneer de voetverwarmer ingeschakeld is. Dek het bedieningspaneel daarom nooit af en leg de regelaar nooit op de voetenverwarmer wanneer deze in bedrijf is.

Bedieningspaneel



Eerste gebruik

- Let erop dat de voetverwarmer vóór en tijdens het gebruik niet geknikt, verfrommeld of samengevouwen wordt.
- Steek de stroomstekker in het stopcontact.



- Indien u de voetverwarmer voor meerdere uren wilt gaan gebruiken, raden wij aan het apparaat op de laagste warmtestand te zetten. Zo voorkomt u dat de voetverwarmer te warm wordt zonder dat u het merkt, mocht u in de tussentijd in slaap vallen.
- Mocht u het product niet gebruiken, schakel het dan uit en haal de stekker uit het stopcontact.

Reiniging en onderhoud

- Trek voordat u het product gaat reinigen altijd eerst de stroomstekker uit het stopcontact.
- Het bedieningspaneel mag nooit met water of andere vloeistoffen in aanraking komen, zodat deze niet beschadigd kan raken. Gebruik voor het schoonmaken van het bedieningspaneel uitsluitend een droge, pluisvrije doek. Gebruik geen chemische of schurende reinigingsmiddelen. Kleine vlekjes kunnen met een vochtig doekje en klein sopje verwijderd worden.
- Let erop dat de voetverwarmer **niet** chemisch gereinigd, uitgewrongen, in de droogtrommel gedroogd, gestreken of vervormd mag worden. De binnenvoering van de voetverwarmer is wasbaar. U mag deze in de wasmachine op een fijnwasprogramma met 30 graden wassen.
- Sluit de voetverwarmer pas op de stroomvoorziening aan wanneer deze volledig gedroogd is! Het product kan anders beschadigd raken.

Opslag

- Zorg dat de voetverwarmer volledig gedroogd is voordat u het ergens bewaard.
- Laat de voetverwarmer voor het opslaan eerst afkoelen. Om vervormingen te voorkomen, mag u geen objecten of voorwerpen op de voetverwarmer zetten.

Problemen en oplossingen

Probleem	Mogelijke oplossing
Product functioneert niet / "F" wordt in het display weergegeven	<p>Stel met zekerheid vast dat:</p> <ul style="list-style-type: none"> • de stroomkabel op een functionerend stopcontact is aangesloten; • de schakelaar op niveau 1, 2, 3, 4, 5 of 6 ingesteld staat. <p>Indien de voetverwarmer dan nog steeds niet functioneert, laat het door gekwalificeerd personeel nakijken.</p>

Technische gegevens

Stroomvoorziening	220–240 V, 50–60 Hz
Vermogen (W)	ca. 100 W
Automatisch uitschakelen	Na ca. 90 min
Warmteniveaus	0 – 1 – 2 – 3 – 4 – 5 – 6
Afmetingen product (cm)	30 × 30 × 23

Afvalverwerkingsvoorschriften

De EU-richtlijn (2012/19/EU, WEEE) ter inzameling en verwerking van (oude) elektrische apparaten regelt de inzameling van oude elektrische en elektronische apparaten binnen de EU en is ook op nationaal niveau geratificeerd.

Alle *WITec*-apparaten die onder de WEEE-richtlijn vallen zijn met het doorkruiste containersymbool aangeduid. Dit symbool geeft aan dat het apparaat niet met het huishoudelijk afval weggegooid mag worden.

WITec Wildanger GmbH is in het Duitse EAR-afvalregister geregistreerd onder het WEEE-registratienummer DE45283704.

Inzameling en verwerking van gebruikte elektrische en elektronische apparaten is toepasbaar in alle landen van de Europese Unie en overige landen die over een nationaal inzamel- en verwerkingssysteem beschikken. Het symbool dat op het apparaat of de verpakking ervan is afgebeeld, geeft aan dat het product niet met het huishoudelijke afval gecombineerd mag worden. Het product dient naar een afvalverwerkingslocatie te worden gebracht, waar het recyclen van elektrische en elektronische apparaten wordt verzorgd.

Met uw bijdrage aan het correct verwerken van elektrisch afval helpt u mee aan het beschermen van het milieu en de gezondheid van uw medemens. Milieu en gezondheid worden door het verkeerd verwerken van elektrisch afval in gevaar gebracht. Eveneens helpt het recyclen van materialen het onnodig verbruik van grondstoffen te verminderen.

Verdere informatie over het recyclen van dit product verkrijgt u bij uw gemeente, op de website van de rijksoverheid en/of bij de verkoper waar u het product gekocht heeft.



Adres:
WITec Wildanger Technik GmbH
Königsbenden 12 / 28
52249 Eschweiler
Duitsland

Belangrijk:

Het op welke manier kopiëren van deze handleiding en/of gebruik ervan voor commerciële doeleinden, is alleen toegestaan met schriftelijke toestemming van *WITec Wildanger Technik GmbH* vooraf.