

Bruksanvisning

Elektrisk fotvärmare

62902



Liknande avbildning, kan variera beroende på modell

Läs bruksanvisningen och beakta säkerhetsanvisningar innan produkten tas i bruk.

Med reservation för eventuella tekniska ändringar!

På grund av stadiga vidareutvecklingar kan det finnas ringa olikheter mellan produkten och avbildningar, handlingssteg eller tekniska uppgifter.

Vid informationerna i denna bruksanvisning förbehåller vi oss rätten till oanmälda ändringar. Ingen del av detta dokument får kopieras eller mångfaldigas på annat sätt utan ett föregående skriftligt samtycke. Alla rättigheter reserverade.

WilTec Wildanger Technik GmbH övertar inget ansvar för eventuella fel i denna bruksanvisning eller kopplingsschemana.

Fastän WilTec Wildanger Technik GmbH har gjort allt det kan för att ge dig en fullständig, felfri och aktuell bruksanvisning, kan fel inte uteslutas.

Hittade du ett fel eller har du ett förslag till en förbättring? Du får gärna kontakta oss per e-post eller vårt kontaktformulär. Vi ser fram emot ditt meddelande.

Vår e-postadress:

service@wiltec.info

Vårt kontaktformulär:

<https://www.wiltec.de/contacts/>

Den aktuella versionen av denna bruksanvisning i flera språk hittar du på vår nätbutik:

<https://www.wiltec.de/docsearch>

Vår postadress är:

WilTec Wildanger Technik GmbH
Königsbenden 12
D - 52249 Eschweiler
TYSKLAND

Vill du hämta dina varor? Vår hämtningsadress är:

WilTec Wildanger Technik GmbH
Königsbenden 28
D - 2249 Eschweiler
TYSKLAND

Vi ber dig att meddela oss när du vill hämta dina varor för att hålla väntetid och avveckling så kort som möjligt. Du kan också beställa dina varor i vår nätbutik.

E-post: service@wiltec.info

Tel: +49 2403 55592-0

Fax: +49 2403 55592-15

Använd följande adress för att skicka tillbaka varorna på grund av utbyte, reparation eller andra skäl. Obs! Kontakta vårt serviceteam för att säkerställa en smidig reklamation eller utbyte.

Retourenabteilung
WilTec Wildanger Technik GmbH
Königsbenden 28
D - 52249 Eschweiler
TYSKLAND

E-post: service@wiltec.info

Tel: +49 2403 55592-0

Fax: +49 2403 55592-15

Introduktion

Tack för att du köpte denna kvalitetsprodukt. Vi ber dig att alltid vidta några grundläggande säkerhetsåtgärder när du använder produkten för att minimera skaderisken. Läs noga igenom bruksanvisningen och förvissa dig att du har förstått allt.

Förvara bruksanvisningen så att den står till förfogande.

Leveransomfattning

- 1 × Fotvärmare
- 1 × Reglage
- 1 × Bruksanvisning

Förklaring av symboler



Läs bruksanvisningen.




Stick aldrig in nålar.



Använd ej i hopvikt eller skrynklat tillstånd.



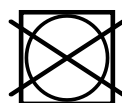
Inte lämplig för barn under 3 år.




Maskintvätt 30 °C – Specialskontvätt



Tål ej blekmedel.



Kan inte torktumlas.



Kan inte strykas.



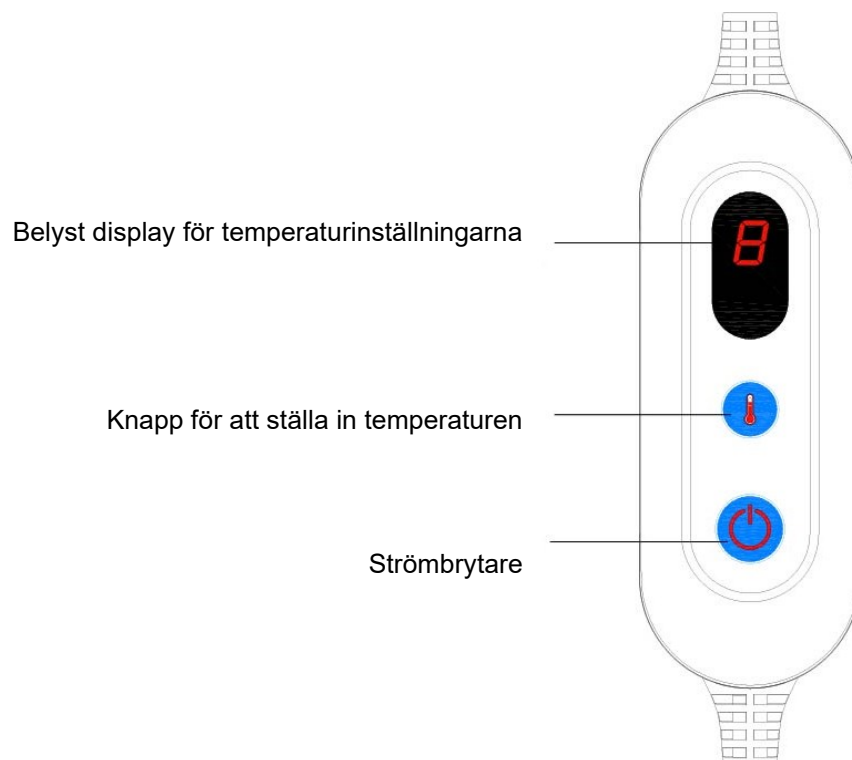
Kan inte kemtvättas.

Viktiga anmärkningar

- Förvara bruksanvisningen för framtida referens.
- Använd endast det reglage som anges på typskylten.
- Fotvärmaren får inte användas av personer som är känsliga för värme. Likaså bör den inte användas av personer med nedsatt förmåga som kanske inte kan reagera lämpligt på överhettning.
- Fotvärmaren får inte användas av småbarn (0–3 år) eftersom de inte har förmåga reagera lämpligt på överhettning.
- Fotvärmaren får inte användas av barn (3–8 år) såvida inte regulatören har justerats av en förälder eller ansvarig vuxen, och barnet har fått lämplig instruktion om hur det använder fotvärmaren på ett säkert sätt. Barn ska också vara under uppsikt av en vuxen under användning.
- Fotvärmaren får användas av barn från och med 8 år och personer med minskade fysiska, sensoriska eller intellektuella färdigheter eller bristande erfarenhet och/eller kunskap förutsatt att de är under uppsikt, har fått instruktioner om hur man säkert använder fotvärmaren och är medvetna om farorna som medförs av användningen.
- Barn får inte leka med fotvärmaren.

- Rengöring och underhåll får inte utföras av barn.
- Fotvärmaren är inte avsedd för användningen på sjukhus.
- Stick aldrig in nålar.
- Använd inte i hopvikt eller skrynklat tillstånd.
- Använd fotvärmaren inte när den är våt.
- Dra inte i kablarna. Se till att kabeln inte är vriden eller knäckt.
- Kontrollera regelbundet värmedynan och nätkabeln om det finns tecken på slitage eller skador. Om det finns skador eller funktionsfel får apparaten inte längre användas.
- När fotvärmaren är påslagen måste följande villkor vara uppfyllda:
 - Inga föremål får placeras på fotvärmaren.
 - Värmekällor som värmeflaskor, värmedynor eller liknande får inte placeras på fotvärmaren.
 - De elektroniska komponenterna i reglaget värms upp när värmedynan är i drift. Av denna anledning får reglaget aldrig täckas över eller placeras på värmedynan medan den är i drift.

Reglage



Första användning

- Se till att fotvärmaren inte skrynklas eller viks ihop under användning.
- Anslut nätproppen till elnätet.
- Om du vill använda fotvärmaren i flera timmar rekommenderar vi att du ställer in den på lägsta värmeinställning. Detta förhindrar att du blir för varm när du somnar utan att du märker det.
- När fotvärmaren inte används ska du ställa strömbrytaren i av-läge för att stänga av den. Dra ut nätkabeln.

Rengöring och underhåll

- Innan rengöringen ska du alltid dra ut nätproppen ur uttaget.
- Reglaget får aldrig komma i kontakt med vatten eller andra vätskor eftersom de kan skada det. Använd en torr, luddfri trasa för att rengöra reglaget. Använd inte kemiska eller slipande rengöringsmedel. Små föroreningar på fotvärmaren kan avlägsnas med en fuktig trasa och vid behov med lite flytande tvättmedel för fintvätt.
- Observera att värmedynan inte får kemtvättas, vridas ur, torkas i torktumlaren, manglas eller strykas. Fotvärmaren innerfoder kan tvättas i maskin. Ställ in tvättmaskinen på en specialskontvätt och 30 °C.
- Anslut inte strömbrytaren till fotvärmaren förrän den är helt torr. Annars kan fotvärmaren skadas.

Förvaring

- Se till att fotvärmaren är torr innan du förvarar den.
- Låt fotvärmaren svalna innan förvaring. Placera inga föremål på fotvärmaren under lagring för att undvika alltför stora veck.

Problemlösning

Problem	Lösning
Fungerar inte. / "F" blinkar på displayen.	Kontrollera först att <ul style="list-style-type: none">• nätproppen är ansluten till ett fungerande uttag;• brytaren står på 1, 2, 3, 4, 5, eller 6. Om värmedynan fortfarande inte fungerar ska du låta den kontrolleras av en kvalificerad fackman.

Tekniska uppgifter

Strömförsörjning	220–240 V, 50–60 Hz
Värmeeffekt (W)	ca. 100
Automatiskt viloläge	efter ungefär 90 min
Värmeinställningar	0 – 1 – 2 – 3 – 4 – 5 – 6
Produktdimensioner (cm)	30 × 30 × 23

Regleringar av avfallshanteringen

EU-direktivet för hantering av elektrisk och elektronisk utrustning (WEEE, 2012/19/EU) blev införlivat i den tyska lagen för elektronikavfall.

Symbolen som visar en genomstryknad soptunna kännetecknar alla WEEE-berörda produkter från WilTec. Symbolen betyder att produkten får ej kastas in i hushållssopor.

WilTec Wildanger Technik GmbH registrerades av den tyska registreringsinstansen EAR (Stiftung Elektro-Altgeräte Register). WilTecs WEEE-registreringsnummer är DE45283704.

Avfallshandling av begagnade elektriska och elektroniska produkter (tillämplig för alla länder av Europeiska unionen och alla länder med ett separat källsorteringssystem för dessa produkter).

Symbolen på förpackningen eller produkten själv betyder att produkten får ej kastas in i hushållssopor. Produkten måste inlämnas till återvinningsstation för elektrisk och elektronisk utrustning.

Genom den lämpliga avfallshandlingen av din produkt skyddar du miljön och dina medmänniskors hälsa. En olämplig avfallshandling utgör en risk för miljön och människors hälsa.



Materialåtervinning hjälper att minska förbrukningen av råmaterial.

Din kommun, dina kommunala behandlingsanläggningar eller affären där du köpte produkten kan ge dig vidare informationer om materialåtervinningsprocessen.

Adress:
WilTec Wildanger Technik GmbH
Königsbenden 12 / 28
D-52249 Eschweiler
TYSKLAND

Viktig anmärkning:

Varje sätt av delvis eller fullständigt mångfaldigande eller kommersiellt nyttjande av denna bruksanvisning behöver ett skriftligt godkännande från WilTec Wildanger Technik GmbH.