

Gebruikershandleiding

Motorkoffer met montageplaat

62953, 62954



Afgebeeld product kan per model enigszins afwijken

Vóór ingebruikname de handleiding en veiligheidsvoorschriften lezen en toepassen!

Onder voorbehoud van technische aanpassingen!

Vanwege constante technische ontwikkelingen kunnen afbeeldingen, het stappenplan en technische gegevens enigszins afwijken.

De informatie in dit document kan te allen tijde zonder aankondiging vooraf gewijzigd worden. Het is niet toegestaan dit document zonder schriftelijke toestemming vooraf te kopiëren of op welke manier dan ook (deels) te vermenigvuldigen. Alle rechten zijn voorbehouden.

WilTec Wildanger Technik GmbH is niet aansprakelijk voor eventuele fouten in deze gebruiksaanwijzing of de daaraan aangesloten overzichten en schema's.

Hoewel WilTec Wildanger Technik GmbH met de grootst mogelijke zorg deze gebruikershandleiding heeft samengesteld, zodat deze volledig, foutloos en actueel is, kunnen fouten niet uitgesloten worden. Heeft u een fout in deze handleiding ontdekt of wilt u ons een tip ter verbetering meedelen, dan vernemen wij deze graag van u.

U kunt een e-mail sturen aan het onderstaand e-mailadres:

service@wiltec.info

of gebruik het contactformulier op onze website:

<https://www.wiltec.de/contacts/>

De actuele versie van deze handleiding is in meerdere talen te vinden in onze webshop:

<https://www.wiltec.de/docsearch>

Ons postadres is:

WilTec Wildanger Technik GmbH
Königsbenden 12
52249 Eschweiler (Duitsland)

Wilt u producten afhalen, dan kan dit aan het onderstaand adres:

WilTec Wildanger Technik GmbH
Königsbenden 28
52249 Eschweiler (Duitsland)

Om de wachttijden zo kort mogelijk te houden en een snelle afhandeling te kunnen garanderen, verzoeken wij u zich eerst telefonisch of per e-mail bij ons te melden. U kunt ook een bestelling via onze webshop plaatsen.

E-Mail: service@wiltec.info

Tel: +49 2403 55592-0

Fax: +49 2403 5559215

Indien u een product wilt terugsturen ter reclamatie, reparatie, ruiling of om welke reden dan ook, verzoeken wij u het onderstaand adres te gebruiken. **Attentie!** Om een snelle afhandeling van uw retourzending of ruiling te kunnen verwezenlijken, verzoeken wij u in elk geval ons Serviceteam te contacteren alvorens u het product terugzendt. Gebruik hiervoor het onderstaand adres en/of contactgegevens.

Retouren

WilTec Wildanger Technik GmbH
Königsbenden 28
52249 Eschweiler (Duitsland)

E-Mail: service@wiltec.info

Tel: +49 2403 55592-0

Fax: (+49 2403 5559215)

Inleiding

Wij danken u voor de aanschaf van dit hoogwaardig product. Om het risico op ongelukken en letsel zo veel mogelijk uit te sluiten, verzoeken wij u te allen tijde de basisveiligheidsvoorschriften in acht te nemen wanneer u dit product gebruikt. Leest u alstublieft deze gebruikershandleiding zorgvuldig door en stel zeker dat u de inhoud ervan begrepen heeft.

Bewaar deze handleiding zorgvuldig.

Veiligheidsaanwijzingen

- Controleer voordat u vertrekt of de motorkoffer goed vergrendeld is (zie afb. 1–4 voor de juiste instelling van de vergrendeling).
- Overlaad de koffer niet. Neem de aanbevolen maximale belasting van 3 kg in acht.
- Controleer altijd de door de motorfabrikant aanbevolen bandenspanning wanneer u een volle lading vervoert.
- Houd u aan het door de motorfabrikant opgegeven toegestane totaalgewicht (dit is inclusief bagage en achterzadel).
- Het brutogewicht mag in geen geval het aanbevolen maximumgewicht overschrijden.
- Controleer de bagagedrager van uw motor op losse bouten en moeren en zorg ervoor dat alle bevestigingen stevig en veilig vastzitten.
- Gebruik voor de reiniging geen oplosmiddelen, schoonmaakbenzine of andere chemicaliën, omdat deze de behuizing kunnen beschadigen. Wij raden aan gebruik te maken van een neutraal schoonmaakmiddel, zoals water met een mild sopje.
- Vanwege de extra belasting van uw motor dient u - voordat u aan een langere afstand begint - een korte rit te rijden om aan het nieuwe rijgedrag te wennen en om de stabiliteit te controleren.
- Motorfietsen beladen met accessoires of bagage zijn gevoeliger voor zijwind. Wees daarom extra voorzichtig tijdens het rijden in natte en winderige omstandigheden.
- Het bevestigen van “topcases” en zijkoffers verandert de totale omvang van uw motor. Let daarom op de breedte van de motor wanneer u tussen drukke rijbanen rijdt.
- Houd bij een volle belading een maximale snelheid van 110 $\frac{\text{km}}{\text{h}}$ aan.
- Stop onmiddellijk (op een veilige plaats!) wanneer u merkt dat de motorkoffer of de bagagedrager klappert.
- Vervoer geen ontvlambare of explosieve materialen of gasflessen in de motorkoffer.

Belangrijke veiligheidsmaatregelen

Het product is het resultaat van het samenbouwen van verschillende onderdelen. Hierdoor kunnen laspunten, buigingen en verschillende constructiedelen van de motorfietsen tijdens de opbouw moeilijkheden veroorzaken. Voor een correcte montage raden wij u aan een beroep te doen op gekwalificeerd personeel en ervoor te zorgen dat de onderdelen van de koffer de originele onderdelen van de motorfiets (frame, uitlaat, schokdempers, enz.) niet hinderen of raken. Bij (montage)problemen of in geval van twijfel, mag u nooit zelf aanpassingen aanbrengen, maar dient u altijd een gekwalificeerde vakpersoon te raadplegen. Beschadigde boxen en installatiesets mogen in geen enkel geval opnieuw worden gebruikt.

Montage


Stap 1

Zet de montageplaat **(1)** op de bagagedrager van uw motor. Controleer of het correct gecentreerd is.




Stap 2

Bevestig de montageplaat met de bevestigingsankers **(2)** aan de bagagedrager.



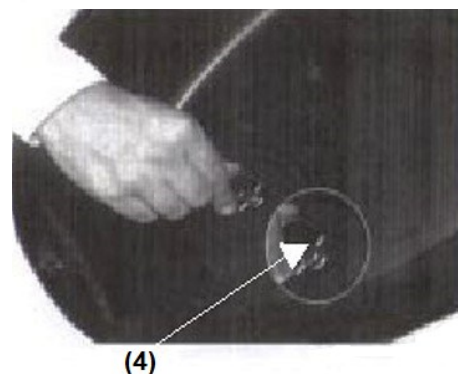
Stap 3

Zet de motorkoffer op de montageplaat **(3)** door de vergrendeling op de achterzijde van de koffer in te laten klikken.



Stap 4

Open de motorkoffer en draai de anti-diefstalschroef **(4)** vast totdat de koffer stevig aan de montageplaat is bevestigd.



Leveromvang



Overige aanwijzingen!

- Bewaar voor uw eigen veiligheid één van de sleutels op een veilige plaats voordat u met de montage begint.
- Sluit de koffer niet wanneer de sleutels erin zitten!

Belangrijk:

Het op welke manier dan ook kopiëren van deze handleiding en/of gebruik ervan voor commerciële doeleinden, is uitsluitend toegestaan met vooraf verkregen schriftelijke toestemming van WilTec Wildanger Technik GmbH.