

# Gebruikershandleiding

## Stofwand

62966



*Afgebeeld product kan per model enigszins afwijken*

Lees vóór ingebruikname de gebruiksaanwijzing en de veiligheidsvoorschriften en neem deze in acht.

Onder voorbehoud van technische aanpassingen!

Als gevolg van voortdurende technische ontwikkelingen kunnen afbeeldingen, het stappenplan en de technische gegevens enigszins afwijken.

Bijwerken van het document

Heeft u suggesties ter verbetering van het document of onjuistheden in dit document geconstateerd, neem dan contact met ons op.



De informatie in dit document kan te allen tijde zonder aankondiging vooraf gewijzigd worden. Het is niet toegestaan dit document zonder schriftelijke toestemming vooraf te kopiëren of op welke manier dan ook (deels) te vermenigvuldigen. Alle rechten zijn voorbehouden.

WilTec Wildanger Technik GmbH is niet aansprakelijk voor eventuele fouten in deze gebruiksaanwijzing of de daaraan aangesloten overzichten en schema's.

Hoewel WilTec Wildanger Technik GmbH met de grootst mogelijke zorg deze gebruikershandleiding heeft samengesteld, zodat deze volledig, foutloos en actueel is, kunnen fouten niet uitgesloten worden. Heeft u een fout in deze handleiding ontdekt of wilt u ons een tip ter verbetering meedelen, dan verneemen wij deze graag van u.

U kunt een e-mail sturen aan het onderstaand e-mailadres:

[service@wiltec.info](mailto:service@wiltec.info)

of gebruik het contactformulier op onze website:

<https://www.wiltec.de/contacts/>

De actuele versie van deze handleiding is in meerdere talen te vinden in onze webshop:

<https://www.wiltec.de/docsearch>

Ons postadres is:

WilTec Wildanger Technik GmbH  
Königsbenden 12  
52249 Eschweiler (Duitsland)

Indien u een product wilt terugsturen ter reclamatie, reparatie, ruiling of om welke reden dan ook, zoeken wij u het onderstaand adres te gebruiken. Attentie! Om een snelle afhandeling van uw retourzending of ruiling te kunnen verwezenlijken, verzoeken wij u in elk geval ons Serviceteam te contacteren alvorens u het product terugzendt. Gebruik hiervoor het onderstaand adres en/of contactgegevens.

Retouren  
WilTec Wildanger Technik GmbH  
Königsbenden 28  
52249 Eschweiler (Duitsland)

E-Mail: **service@wiltec.info**  
Tel: +49 2403 55592-0  
Fax: (+49 2403 5559215)

## Inleiding

Wij danken u voor de aanschaf van dit hoogwaardig product. Om het risico op ongelukken en letsel zo veel mogelijk uit te sluiten, verzoeken wij u te allen tijde de basisveiligheidsvoorschriften in acht te nemen wanneer u dit product gebruikt. Leest u alstublieft deze gebruikershandleiding zorgvuldig door en stel zeker dat u de inhoud ervan begrepen heeft.

Bewaar deze handleiding zorgvuldig.


De beschermende stofwand is flexibel inzetbaar, omdat deze naargelang het vloeroppervlak, de vereisten of het soort werk kan worden gemonteerd en opgesteld. Zodra het werk is afgerond, kan de stofwand gemakkelijk worden gedemonteerd en opgeborgen voor gebruik elders.

## Montage

Het stofschermbord is zonder gebruik van tape of schroeven in een paar minuten gemonteerd en laat geen sporen achter op de vloer of het plafond.



Stap 1



Stap 2

Bevestig de plastic folie met de eindclips aan het bovenste gedeelte van de aluminium stangen.

Til eerst de eerste aluminium stang met het verende deel naar het plafond en dan de andere stangen na elkaar.




Stap 3



Stap 4

Ontgrendel de steun door het bovenste deel tegen de klok in te draaien. Pas nu de lengte naar boven of beneden aan en vergrendel de steun.

Gebruik de U-clips om de plastic folie aan de steunen te bevestigen.



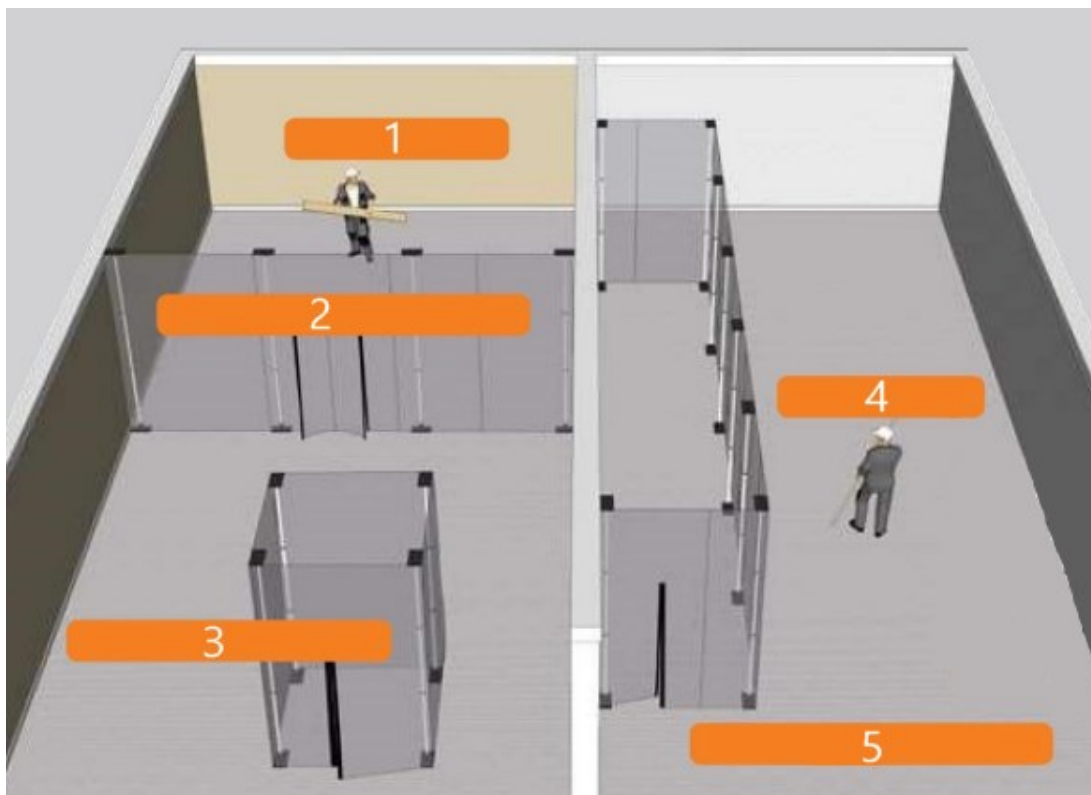
Stap 5



Stap 6

Een doorgang creëren: Bevestig de zelfklevende ritssluiting op de gewenste positie. Open de rits en knip de plastic folie door.

Na gebruik verpakt u alle onderdelen in de draagtas zodat u ze later opnieuw kunt gebruiken.



Nr.	Beschrijving/uitleg	Nr.	Beschrijving/uitleg
1	Scheiding van ruimten	4	Doorgang langs de wand
2	Doorgang met dubbele rits	5	Doorgang met enkele ritssluiting
3	Ruimte in kamer		

**Belangrijk:**

Het op welke manier dan ook kopiëren van deze handleiding en/of gebruik ervan voor commerciële doeleinden, is uitsluitend toegestaan met vooraf verkregen schriftelijke toestemming van *WilTec Wildanger Technik GmbH*.