

Mode d'emploi

Vanne à bille pour eaux usées avec télécommande

78101 – avec télécommande

78102 – sans télécommande

toboli



78101-1



78101-2

Illustration similaire, peut varier selon le modèle

Veuillez lire et respecter le mode d'emploi et les consignes de sécurité avant la mise en service.

Sous réserve de modifications techniques !

En raison du développement constant, les illustrations, les étapes de fonctionnement ainsi que les données techniques peuvent varier légèrement.



Les informations contenues dans ce document sont susceptibles d'être modifiées sans préavis. Aucune partie de ce document ne peut être copiée ou reproduite sous une autre forme sans autorisation écrite préalable. Tous droits réservés.

La société WilTec Wildanger Technik GmbH décline toute responsabilité en cas d'erreurs dans ce manuel d'utilisation ou dans les schémas de raccordement.

Bien que WilTec Wildanger Technik GmbH ait tout mis en œuvre pour que ce manuel d'utilisation soit complet, précis et à jour, une marge d'erreur peut néanmoins subsister.

Si vous trouviez une erreur ou si vous désiriez nous communiquer des suggestions quant aux améliorations à apporter, n'hésitez pas à nous contacter. Vos messages seront les bienvenus !

Pour tout renseignement, écrivez-nous à l'adresse électronique suivante :

service@wiltec.info

Ou bien utilisez le formulaire de contact qui figure dans le lien suivant :

<https://www.wiltec.de/contacts/>

La version actuelle de ce manuel d'utilisation est disponible dans plusieurs langues dans notre boutique en ligne. Cliquez sur le lien ci-dessous :

<https://www.wiltec.de/docsearch>

Pour un envoi par voie postale de vos réclamations, notre service après-vente se tient à votre disposition à l'adresse suivante :

WilTec Wildanger Technik GmbH
Königsbenden 12
52249 Eschweiler

Pour le retour de votre marchandise en vue d'un échange, d'une réparation ou autre, veuillez utiliser également l'adresse suivante. **Attention !** Ne renvoyez jamais la marchandise sans l'accord préalable de notre SAV. Autrement, l'envoi sera refusé à la réception.

Retourenabteilung
WilTec Wildanger Technik GmbH
Königsbenden 28
52249 Eschweiler

À votre écoute et joignable via :

E-mail : **service@wiltec.info**
Tél : +49 2403 977977-4 (équipe francophone)
Fax : +49 2403 55592-15

Introduction

Merci d'avoir opté pour ce produit de qualité. Afin de réduire tout risque de blessure, nous vous prions de toujours prendre quelques mesures de sécurité de base lors de l'utilisation de cet article. Veuillez lire attentivement ce manuel et vous assurer de l'avoir bien compris. Conservez ce mode d'emploi dans un lieu sûr.

Note

La vanne à bille pour eaux usées est composé de la vanne à bille de 5 V (78101-1) et de la télécommande de 9-12 V (78101-2) à tension de sortie de 5 V. Les deux articles sont disponibles séparément.

Description du fonctionnement

- Vanne commandée sur courant électrique (à 12 V) pour une vidange confortable du réservoir à eaux usées de votre camping-car ou de votre caravane moyennant une télécommande
- Élément de contrôle monté sur une valve à bille 1 pouce (grand diamètre, donc sans risque d'obstruction)
- Utilisation simple :
 - Placez votre véhicule de camping au-dessus de la bouche d'égout pour la vidange de façon à ce que la sortie d'écoulement des eaux se trouve juste au-dessus.
 - Puis ouvrez la vanne d'écoulement en appuyant une fois sur le bouton de télécommande correspondant, de l'intérieur ou de l'extérieur.
 - Une fois la vidange faite, refermez l'écoulement en appuyant une fois sur votre télécommande.
- Plus besoin de se salir les mains ou de ramper sous votre véhicule

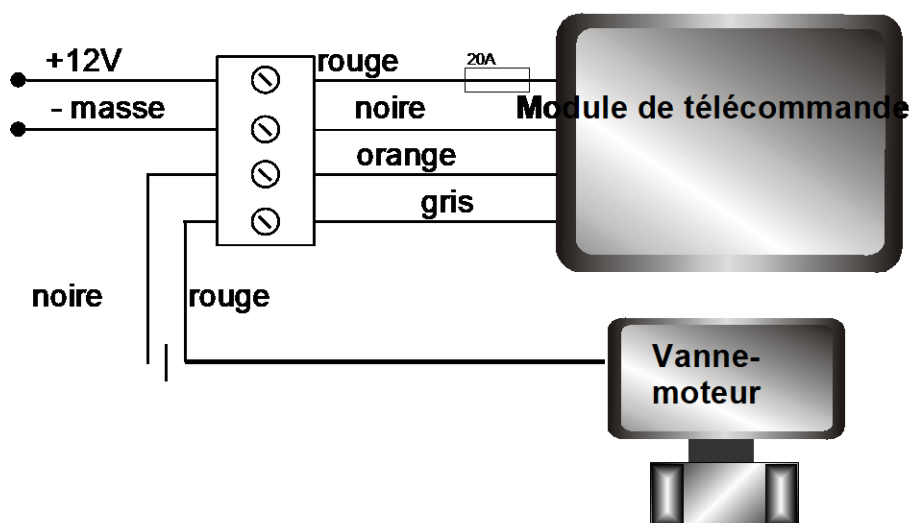
Contenu de la livraison

1 × vanne à bille pour eaux usées
 1 × élément de commande
 1 × télécommande

Indications de montage

- L'appareil de commande doit être monté tout en prenant soin de le protéger de toute humidité.
- Veillez à un montage solide, c'est-à-dire à une position sûre.
- Ne l'installez pas à proximité d'objets ou de liquides facilement inflammables.

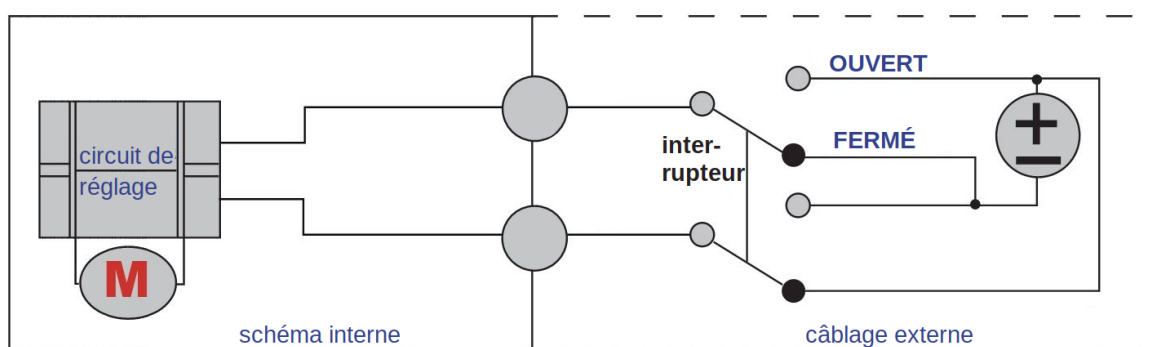
Schéma de câblage élément de commande



Branchement

Le module de la télécommande doit être raccordé grâce à une borne à vis, avec laquelle se fait aussi le branchement de tension et de la vanne moteur.

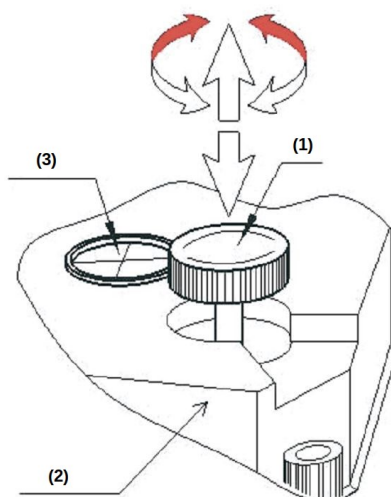
Schéma de câblage de la vanne à bille



1. Si l'interrupteur est mis sur « ouvert », la vanne s'ouvre et le reste.
2. Si l'interrupteur est mis sur « fermé », la vanne est fermée et le reste.

L'interrupteur est un commutateur DPDT (double pôle, double tournant).

Commande manuelle



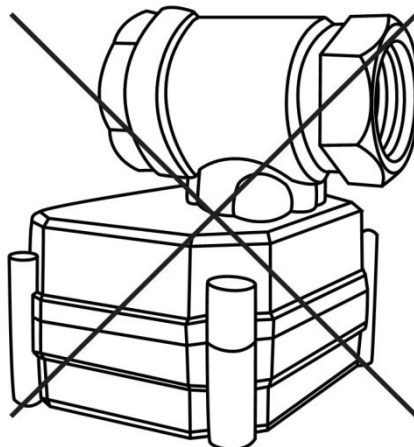
Nº	Dénomination	Nº	Dénomination
1	Bouton rotatif	3	Voyant
2	Vanne		

1. La vanne doit être débranchée du courant pendant l'utilisation de commande manuelle.
2. Retirez le bouton rotatif de la vanne et tournez-le à droite ou à gauche jusqu'à ce que la vanne se trouve en position.
3. L'horizontalité de la ligne rouge dans le voyant indique que la vanne est ouverte, la verticalité de la ligne indique que la vanne est fermée.

4. Veuillez mettre le bouton tournant dans sa position d'origine si vous avez effectué les réglages souhaités pour que la vanne puisse fonctionner correctement.

Consignes de sécurité

1. Veuillez vérifier que la tension à la vanne est de 5 V. Une tension trop haute peut causer des endommagements du produit. Si la tension est trop faible, la vanne ne peut pas fonctionner correctement.
2. Veuillez faire attention d'installer la vanne dans le bon sens.



Réglementations relatives à la gestion des déchets

Les directives européennes concernant l'élimination des déchets d'équipements électriques et électroniques (DEEE, 2012/19/UE) ont été mises en œuvre par la loi se relatant aux appareils électroniques.

Tous les appareils de la marque WiITec concernés par la DEEE sont munis du symbole d'une poubelle barrée. Ce symbole signifie que l'appareil ne doit pas être jeté avec les ordures ménagères.

La société WiITec Wildanger Technik GmbH est inscrite au registre allemand EAR sous le numéro d'enregistrement de la directive européenne DEEE comme suit : DE45283704.

Mise au rebut des appareils électriques et électroniques usagés (applicable dans les pays de l'Union européenne et dans les autres pays européens ayant un système de collecte séparée pour ces appareils). Le symbole figurant sur le produit ou son emballage indique que ce produit ne doit pas être traité comme un déchet ménager normal, mais doit être remis à un point de collecte pour le recyclage des équipements électriques et électroniques.

En contribuant à l'élimination appropriée de ce produit, vous protégez votre environnement et la santé humaine. Une gestion de déchets incorrecte aura des conséquences négatives sur l'environnement et la santé.



Le recyclage des matériaux contribue à réduire la consommation de matières premières et à conserver les ressources naturelles.

Pour plus d'informations sur le recyclage de ce produit, contactez l'autorité locale, le service municipal d'élimination des déchets ou le magasin où vous avez acheté le produit.

Adresse :
WiITec Wildanger Technik GmbH
Königsbenden 12 / 28
D-52249 Eschweiler

Avis important :

Toute reproduction et toute utilisation à des fins commerciales, même partielle de ce mode d'emploi, ne sont autorisées qu'avec l'accord préalable de la société WiITec Wildanger Technik GmbH.